

№101

26 – 30 мая 2014



ИНДИКАТОРЫ РОССИЙСКОГО РЫНКА НЕФТЕПРОДУКТОВ

В номере:

Итоги недели	2
События недели	5
Мировой рынок, справочная информация	6
Автомобильный бензин	
Нормаль-80	7
Регуляр-92	9
Премиум-95	11
Авиационный керосин РТ/ТС	13
Дизельное топливо	
Летние сорта	15
Топочный мазут	17
Примечания	18

По вопросам получения
обращаться:

Analytical_weekly@kortес.com

Издание «Индикаторы российского рынка нефтепродуктов» выходит еженедельно, по понедельникам, до 15:00 Мск. Информация и мнения, содержащиеся в настоящем Издании, опубликованы исключительно в информационных целях и не могут рассматриваться как предложение купить или продать упомянутое в нем сырье, нефтепродукты и производные финансовые инструменты, а также не преследует целью побудить к совершению подобных сделок.

Для корректного отображения настоящего документа требуется Adobe Reader версии 7.0 и выше.

Дорогие друзья!

Мы благодарим Вас за неизменный интерес к информационным продуктам КОРТЕС и, в частности, к традиционным еженедельным рассылкам нашего бесплатного информационного бюллетеня.

Стремясь ещё более широко информировать Вас о событиях, происходящих на Российском рынке углеводородов, **КОРТЕС** и **Thomson Reuters** рады представить вам возможность бесплатной двухмесячной подписки на Нефтегазовый Еженедельник "**Russian Petroleum Investor**":

Нефтегазовый Еженедельник Russian Petroleum Investor - это новое еженедельное издание в формате PDF, подготовленное Службой энергетических цен и новостей агентства Reuters. Издание представляет собой уникальное сочетание аналитических статей по проблемам ТЭК, оперативной новостной информации и обзоров рынков нефти, газа, нефтепродуктов и СУГ.

Нефтегазовый Еженедельник обобщает основные события и тренды недели, что позволяет его подписчикам одновременно получать полную картину произошедшего в отрасли за последние 7 дней и быть в курсе текущих рыночных трендов без необходимости отслеживания новостей в режиме реального времени на мониторе компьютера.

Аналитики обзора поднимают наиболее важные проблемы, стоящие перед нефтегазовой отраслью. Они касаются таких вопросов, как изменения законодательства в ТЭК, новые инициативы правительства, деятельность крупнейших нефтяных и газовых компаний, слияния и поглощения, конкуренция и корпоративные конфликты, а также аспектов функционирования рыночных механизмов в России и странах постсоветского пространства.

Новостной раздел охватывает важнейшие события недели в сфере нефти и газа с комментариями экспертов и дополнительными справочными материалами.

Издание предлагает своим читателям основные статистические данные, отражающие ситуацию в ТЭК, информацию о транспортных потоках, сбыте углеводородного сырья и нефтепродуктов внутри страны и их экспорте. Также читатели получают эксклюзивную информацию в бюллетене экспортного графика поставок нефти из российских портов за пределы РФ.

Большой интерес для подписчиков представляют еженедельные подробные обзоры цен на рынках нефти и нефтепродуктов России и Казахстана, а также на экспортных направлениях и мировом рынке углеводородов.

Еженедельные рыночные обзоры, включенные в бюллетень, позволяют подписчикам отслеживать недельную динамику конъюнктуры и быть в курсе движения российского и мирового рынков энергоносителей.

Для получения еженедельника, Вам всего лишь потребуется пройти по указанной ссылке и заполнить подписную форму:

РЕГИСТРАЦИЯ

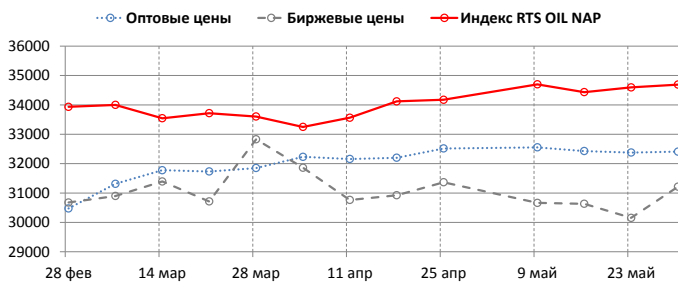
Оформление предлагаемой подписки, позволит Вам и в будущем воспользоваться нашими новыми предложениями.

Мы уверены, что они будут столь же интересны и послужат полезным дополнением к уже знакомой Вам информации **КОРТЕС** и **Thomson Reuters**.

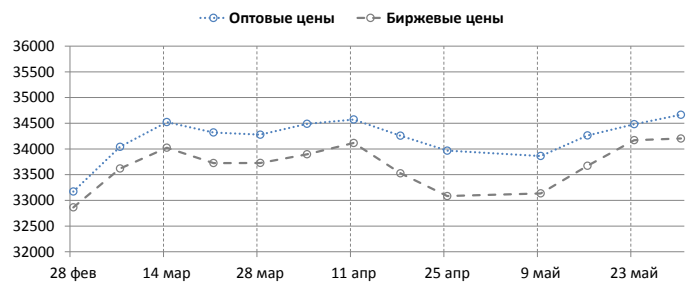
СРЕДНИЕ ИНДИКАТОРЫ (по России в целом)

	Индексы RTS OIL		Оптовые цены		Биржевые цены	
	руб./т	+/-	руб./т	+/-	руб./т	+/-
Бензин Нормаль-80	34665	-51	32413	53	31248	1265
Бензин Регуляр-92			34686	214	34204	-61
Бензин Премиум-95	36175	-28	36627	249	36675	177
Авиационный керосин	25402	-524	28387	-156	28796	-687
Дизельное топливо (лет. сорта)	31014	-370	32245	-60	31647	-315
Топочный мазут	10951	-97	11453	-176	12380	-402

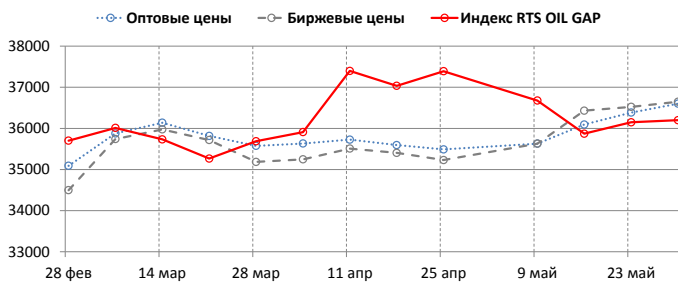
БЕНЗИН НОРМАЛЬ-80



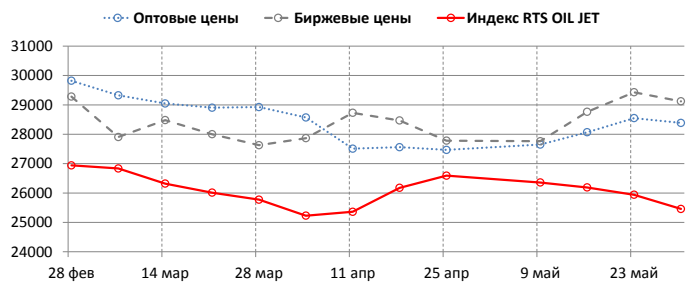
БЕНЗИН РЕГУЛЯР-92



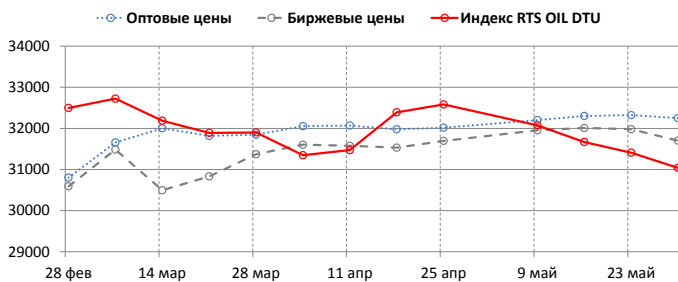
БЕНЗИН ПРЕМИУМ-95



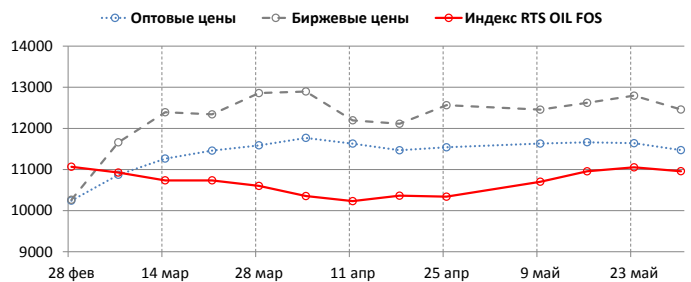
АВИАЦИОННЫЙ КЕРОСИН



ДИЗЕЛЬНОЕ ТОПЛИВО (ЛЕТ. СОРТА)



ТОПОЧНЫЙ МАЗУТ



i СРЕДНИЕ ИНДИКАТОРЫ (ЕВРОПЕЙСКАЯ ЧАСТЬ, СИБИРЬ И ДАЛЬНИЙ ВОСТОК)

Котировки мирового рынка (первый месяц)			
		+/-	+/- с нач. года
ICE Brent, \$/bbl	110.18	0.15	3.21
NYMEX WTI, \$/bbl	103.28	-0.16	10.52
ICE Gasoil, \$/mt	907.3	-5.05	-2.2
NYMEX RBOB Gasoline, \$/gal	3.01	0.02	0.35
NYMEX Heating oil, \$/gal	2.92	-0.03	-0.02

	ЕВРОПА			СИБИРЬ И ДАЛЬНИЙ ВОСТОК		
		+/-	+/- с нач. года		+/-	+/- с нач. года
Индексы RTS Oil						
Бензин Премиум-95, руб./т	36281	-40	5011	35791	11	4258
Авиакеросин, руб./т	25798	-537	1310	23976	-476	1067
Дизельное топливо (лет. сорта), руб./т	31431	-384	2038	29513	-320	2203
Топочный мазут, руб./т	11191	-106	1843	10089	-66	1341
Котировки оптового рынка						
Бензин Регуляр-92, руб./т	34457	209	3872	35603	233	6271
Бензин Премиум-95, руб./т	36685	273	3737	36423	165	3791
Авиакеросин, руб./т	28251	-116	-2586	28791	-283	-2528
Дизельное топливо (лет. сорта), руб./т	31590	-168	964	34700	345	7300
Топочный мазут, руб./т	10787	-205	1558	13785	-79	3166
Котировки биржевого рынка						
Бензин Регуляр-92, руб./т	34093	-53	3837	34878	137	6445
Бензин Премиум-95, руб./т	36827	125	4931	35264	135	5464
Авиакеросин, руб./т	29064	-509	-2962	28430	-688	-5042
Дизельное топливо (лет. сорта), руб./т	31429	-369	2829	32967	-159	5231
Топочный мазут, руб./т	11375	-528	1392	14319	255	5744
Котировки мелкооптового рынка						
Бензин Регуляр-92, руб./т	36646	84	2874	39702	106	3385
Бензин Премиум-95, руб./т	38828	144	2004	40943	65	635
Дизельное топливо (лет. сорта), руб./т	33928	-19	1199	38149	88	2233
Котировки розничного рынка						
Бензин Регуляр-92, руб./л	30.29	0.06	1.09	32.42	0.01	0.8
Бензин Премиум-95, руб./л	33.42	0.07	1	34.72	0.02	0.71
Дизельное топливо, руб./л	32.45	0.05	-0.32	35.76	0	-0.49
Коэффициент маржинальной доходности АЗС						
Бензин Регуляр-92, %	9.8	-0.1	-4	8.8	-0.2	-5.6

i СОБЫТИЯ НЕДЕЛИ (по материалам СМИ)

Минэнерго и ФАС обсудили биржевую торговлю СУГ

Министерство энергетики РФ совместно с Федеральной антимонопольной службой и ключевыми участниками рынка провело совещание по вопросу внесения изменений в совместный приказ Минэнерго России и ФАС России от 30 апреля 2013 г. №3113/13/225 "Об утверждении минимальной величины продаваемых на бирже нефтепродуктов и требований к биржевым торгам, в ходе которых заключаются сделки с нефтепродуктами хозяйствующим субъектом, занимающим доминирующее положение на соответствующих товарных рынках". Предметом обсуждения стало установление минимальной величины продаваемых на бирже сжиженных углеводородных газов (СУГ).

Минэнерго России в целях либерализации рынка СУГ и защиты конечных потребителей от использования недобросовестными участниками рынка своего доминирующего положения предложило установить минимальную величину СУГ, реализуемых в ходе биржевых торгов. Для смеси пропана и бутана технических, пропана технического и бутана технического, которые используются для бытовых нужд населения, а также для пропана-бутана автомобильного и пропана автомобильного, которые используются в качестве газомоторного топлива, этот показатель составил 5% от месячного объема производства соответствующих СУГ субъектом, занимающим доминирующее положение.

ФАС России поддержала инициативу Минэнерго России и, со своей стороны, предложила дополнить данный перечень СУГ фракцией бутана нормального, пропановой, изобутановой, пропан-пропиленовой, бутан-бутиленовой и пропан-бутан-пропиленовой фракциями, которые используются нефтегазохимическими предприятиями в качестве сырья для дальнейшей переработки. ФАС было предложено установить минимальную величину СУГ, реализуемых в ходе биржевых торгов, на уровне 5% от объема потребления соответствующих СУГ на внутреннем рынке РФ.

Участникам рынка было поручено до 12 июня 2014 г. подготовить замечания и предложения по реализуемым инициативам федеральных органов исполнительной власти, в том числе в части целесообразности введения ценовых индикаторов, определения перечня СУГ и минимального уровня их реализации, оптимальной формы проведения организованных торгов и иных особенностей реализации СУГ. Кроме того, участники рынка совместно с Минэнерго и ФАС проведут комплексный анализ производства и потребления вышеуказанных СУГ, включая оценку установленных производственных мощностей. Это поможет разработать эффективные инструменты контроля

рыночного уровня цен на СУГ и не допустить использования недобросовестными участниками рынка своего доминирующего положения.

Железнодорожники повысят цены на бензин

Попытки российских железнодорожников залатать дыры в собственном бюджете могут ударить по рядовым автомобилистам и не только по ним. По данным "Ведомостей", тарифы на транспортировку нефтепродуктов по железной дороге вырастут на 13,4% при том, что изначально рассматривалась возможность повышения тарифа на 6,6%.

Причиной, заставившей железнодорожников задуматься об удорожании своих услуг, стали убытки в 16 млрд руб., понесенные госмонополией за I квартал 2014 г. "Это тот самый убыток, который оказался незакрытым за счет возможного повышения тарифов на перевозки нефти и нефтепродуктов, который был предварительно согласован, но потом под давлением участников этого рынка это решение было заморожено. Фактически на 6,6% урезан доходный бюджет компании", - сказал президент РЖД Владимир Якунин.

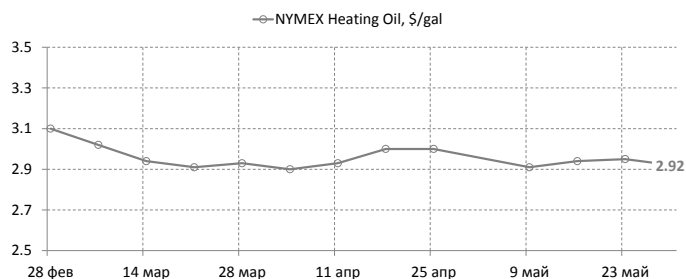
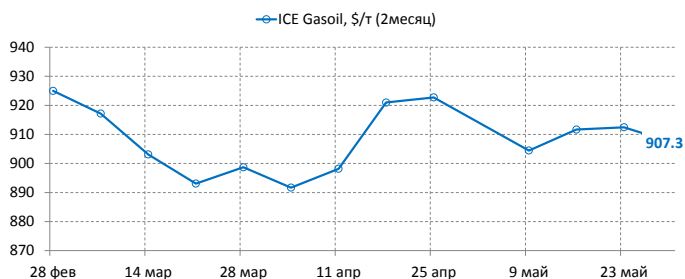
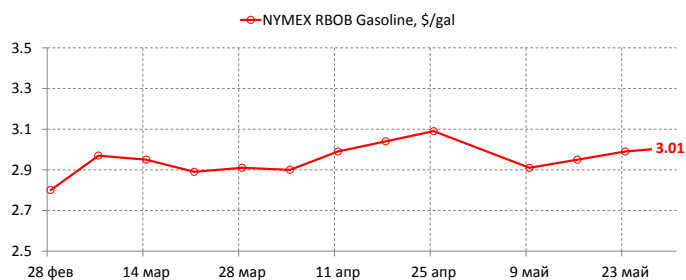
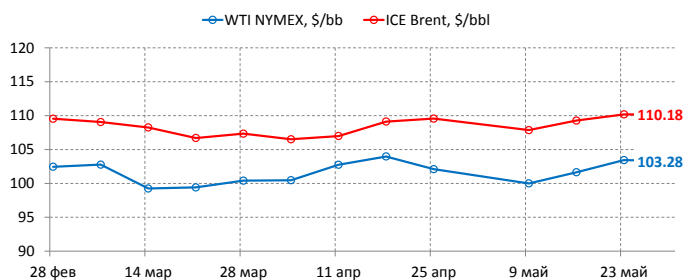
Очевидно, что правительство поддержит железнодорожников. С 1 мая стоимость перевозки нефтеналивных грузов была увеличена на 6%. Это повышение принесет РЖД 12 млрд руб. Однако оно не в состоянии избавить компанию от убытка по итогам года, который может составить 25 млрд руб. Сократить его может только новая индексация, которая, судя по всему, уже неотвратима.

Примечательно, что еще осенью 2013 г. правительством было принято решение в 2014 г. тарифы не повышать. Против этого активно выступал сам Якунин. По его словам, в этом случае, убыток РЖД за 2014 г. составит 60 млрд руб. РЖД предложили компенсировать часть потерь из бюджета и повысить стоимость перевозок нефтеналивных грузов на 6%. Также компания должна была сама предпринять ряд действий по снижению расходов.

Сегодня очевидно, что этих мер для покрытия убытков госмонополии недостаточно, и стоимость перевозки нефтепродуктов возрастет более существенно. Индексацию тарифов уже поддержало Минэкономразвития. "Мы свою позицию высказали и направили проект доклада в правительство. Насколько я знаю, заседание в правительстве состоялось и нашу позицию поддержал, в частности, первый вице-премьер Игорь Шувалов. Доклад направлен президенту. Ждем решение", - отметил замминистра экономического развития Сергей Беляков.

МИРОВОЙ РЫНОК

	ICE Brent, \$/bbl			NYMEX WTI, \$/bbl			ICE Gasoil, \$/т		NYMEX RBOB Gasoline, \$/gal			NYMEX Heating Oil, \$/gal			
	Июл.	Авг.	Сен.	Июл.	Авг.	Сен.	Июн.	Июл.	Авг.	Июн.	Июл.	Авг.	Июн.	Июл.	Авг.
26.май	109.83	109.11	108.31	-	-	-	907.25	907	906.75	-	-	-	-	-	-
27.май	110.78	110.06	109.31	104.11	103.18	102.1	916	915.5	915	3	2.98	2.95	2.94	2.94	2.94
28.май	110.29	109.58	108.85	102.72	101.99	101.02	903.75	904.25	904.75	3.01	2.99	2.95	2.93	2.93	2.93
29.май	109.97	109.19	108.44	103.58	102.78	101.75	906.5	907.25	908	3.01	3	2.96	2.92	2.92	2.92
30.май	110.04	109.26	108.52	102.71	101.98	101.03	903.25	904.75	906	3	2.97	2.94	2.88	2.89	2.89



СПРАВОЧНАЯ ИНФОРМАЦИЯ

Ставки экспортных пошлин, \$/т

	Январь	Февраль	Март	Апрель	Май	Июнь
Нефть	385.7	401	386.3	384.4	387	376.1
Нефть Восточной Сибири	185.3	196.7	190.3	188.8	190.8	182.4
Нефтепродукты светлые	254.5	264.6	254.9	253.7	255.4	248.2
Бензины товарные	347.1	360.9	347.6	345.9	348.3	338.4
Дизельное топливо		264.6	251	249.8	251.5	244.4
Нефтепродукты темные	254.5	264.6	254.9	253.7	255.4	248.2
Сжиженные газы	203.5	196.5	202.4	169.1	129.1	88.3

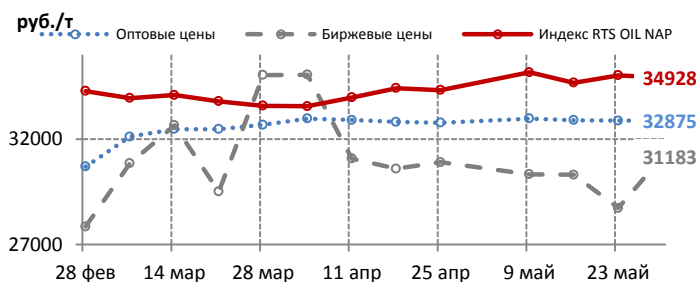
Действующие ставки акцизов, руб./т

	с 01.01.2014 года			с 01.01.2015 года			с 01.01.2016 года		
	1	2	3	1	2	3	1	2	3
автобензин класс 2 и ниже	11110			13332			13332		
автобензин класс 3	10725			12879			12879		
автобензин класс 4	9916			10858			10858		
автобензин класс 5	6450			7750			9500		
бензин прямогонный	11252			13502			14665		
дт класс 2 и ниже	6446			7735			7735		
дт класс 3	6446			7735			7735		
дт класс 4	5427			5970			5970		
дт класс 5	4767			5244			5970		
топливо печное бытовое	6446			7735			7735		

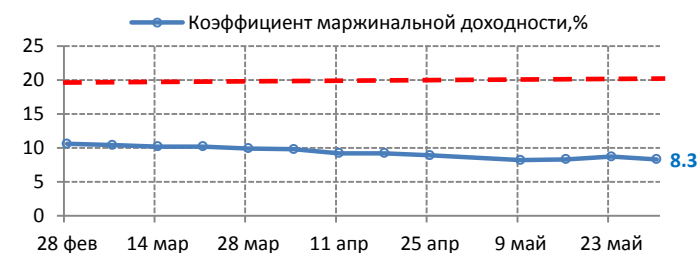
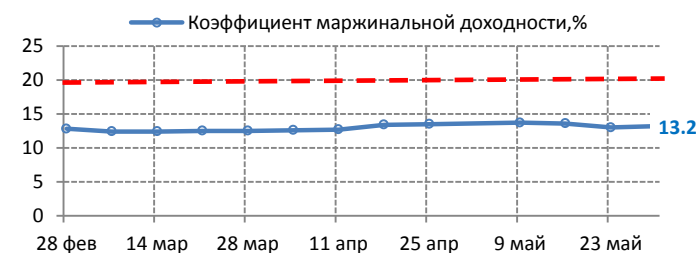
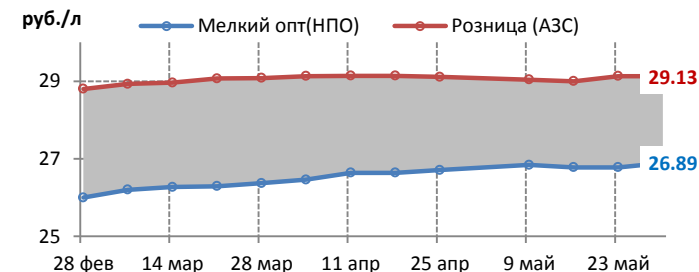
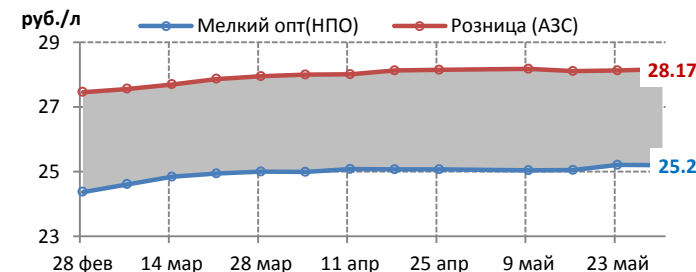
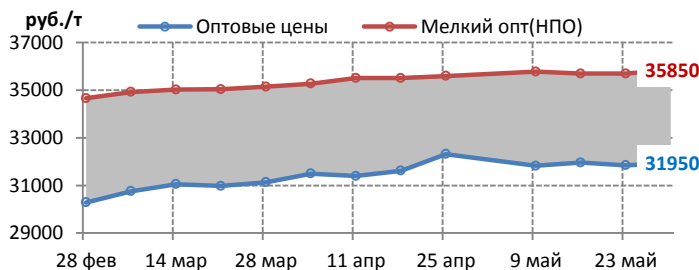
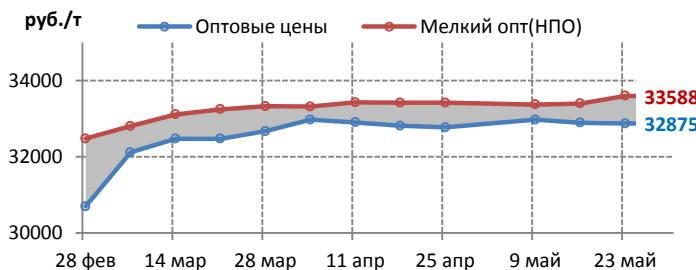
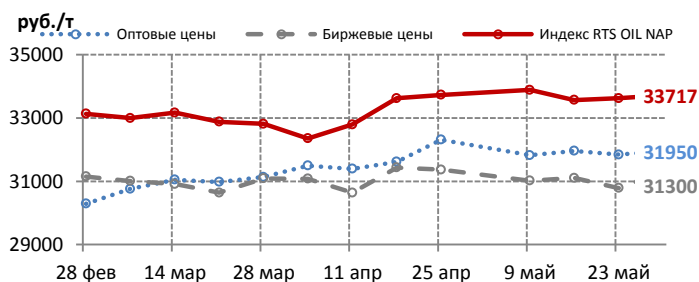
БЕНЗИН НОРМАЛЬ-80. ЦЕНОВЫЕ ИНДИКАТОРЫ

	Индекс RTS OIL NAP		Оптовые цены		Биржевые цены		Мелкий опт (НПО)		Розница (АЗС)	
	руб./т	+/-	руб./т	+/-	руб./т	+/-	руб./т	+/-	руб./л	+/-
Среднее по РФ	34665	-51	32413	53	31248	1265	34505	52	28.51	0.03
Среднее по Европе	34928	-91	32875	0	31183	2447	33588	-15	28.17	0.04
Северо-Западный ФО	35474	-87	35000	0	34043	34043	36250	0	29.39	0.05
Центральный ФО	35371	-84	27550	0	-	-	33889	-125	27.62	0.11
Южный ФО	35910	-96	26000	0	-	-	35500	0	26	0
Северо-Кавказский ФО	-	-	-	-	-	-	32000	0	24.5	0
Приволжский ФО	34467	-92	30750	0	28700	0	32506	17	28.47	0.01
Уральский ФО	32274	-85	29950	0	28967	-133	32773	0	27.54	0
Среднее по Сибири и ДВ	33717	93	31950	105	31300	512	35850	151	29.13	0
Сибирский ФО	32271	52	30550	210	30880	92	33254	265	26.53	0.01
Дальневосточный ФО	35887	155	33350	0	33400	33400	38817	21	32.1	0
Изменения с начала года	2261	7	3526	12.2	3523	12.7	1009	3	0.47	1.7

ЕВРОПЕЙСКАЯ ЧАСТЬ РОССИИ



СИБИРЬ И ДАЛЬНИЙ ВОСТОК

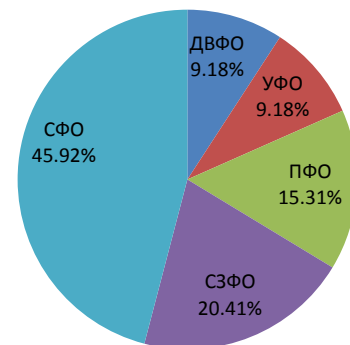
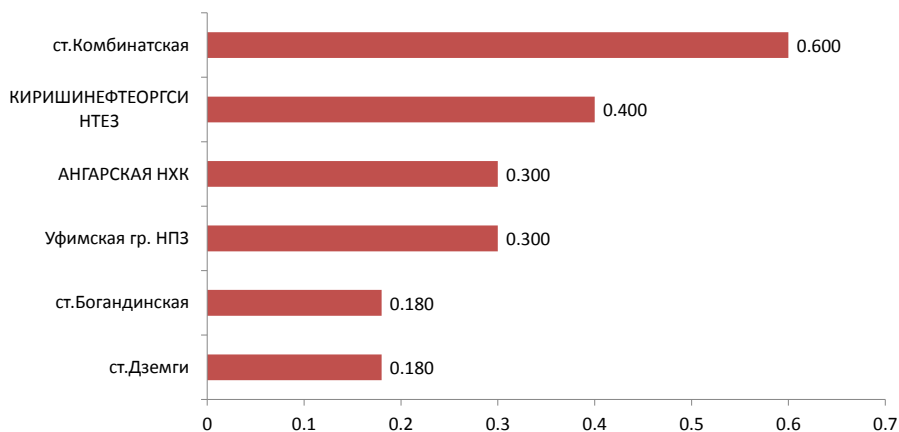


БЕНЗИН НОРМАЛЬ-80. БИРЖЕВЫЕ ПОКАЗАТЕЛИ

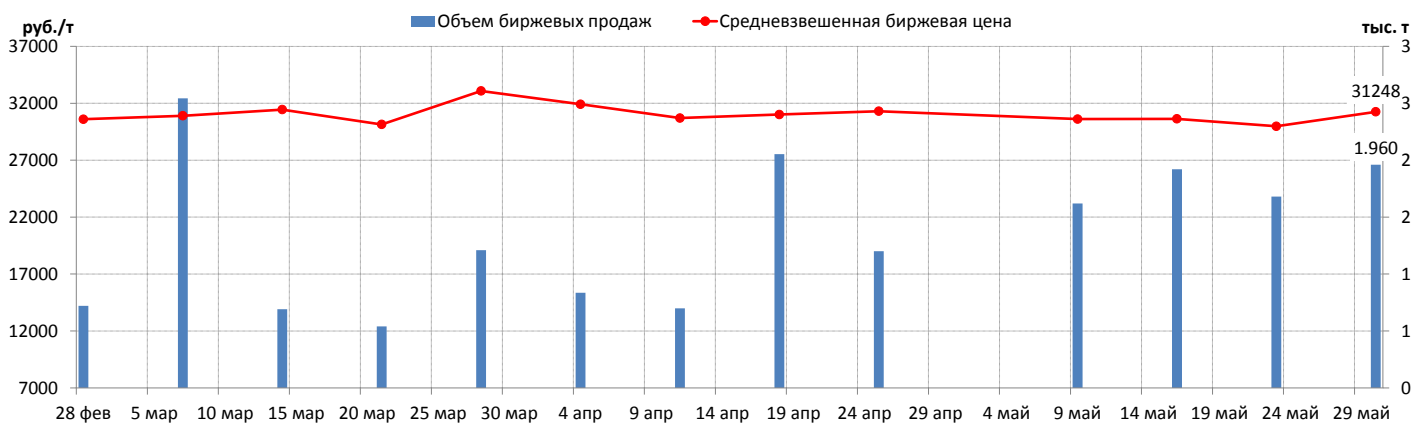
	Биржа «Санкт-Петербург»		ММТБ		СПБМТСБ		Всего	
		+/-		+/-		+/-		+/-
Объем торгов, тыс.т	0,300	-0,300	-	-	1,660	0,580	1,960	0,280
Количество сделок, ед.	1	-1	-	-	21	5	22	4

ОБЪЕМ ПРОДАЖ НА БАЗИСАХ (РЕЙТИНГ-15), ТЫС. Т

СТРУКТУРА ПРОДАЖ ПО ФО



СРЕДНЕВЗВЕШЕННАЯ БИРЖЕВАЯ ЦЕНА И ОБЪЕМЫ ПРОДАЖ



КОРТЕС
Информационный Центр

НЕФТЬ И ГАЗОВЫЙ КОНДЕНСАТ

- ЦЕНЫ СПОТОВОГО РЫНКА РОССИИ
- КОТИРОВКИ СТОИМОСТИ И КОММЕНТАРИЙ (2 РАЗА В НЕДЕЛЮ)
- ПОДПИСНОЙ ИНДЕКС В ПРАЙС-ЛИСТЕ: А1
- РЫНОК СТАБИЛЬНОГО ГАЗОВОГО КОНДЕНСАТА
- ПОДПИСНОЙ ИНДЕКС В ПРАЙС-ЛИСТЕ: СРЗ

ПО ВОПРОСАМ ПОДПИСКИ ОБРАЩАЙТЕСЬ:
115054, Москва, 3-й Монетчиковский переулок, д. 4, стр. 1
тел. +7 (495) 788-4702, +7 (495) 788-4703
e-mail: info@kortes.com, www.kortes.com

КОРТЕС
Информационный Центр

АВТОМОБИЛЬНЫЕ БЕНЗИНЫ

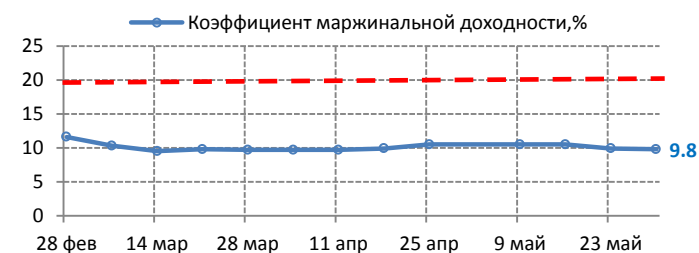
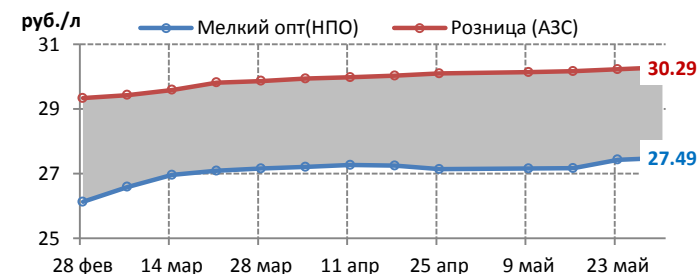
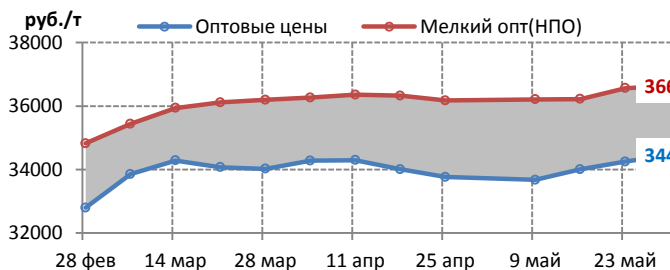
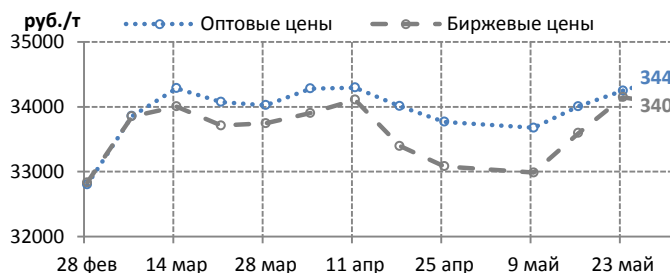
- ЦЕНЫ СПОТОВОГО РЫНКА РОССИИ
- КОТИРОВКИ СТОИМОСТИ И КОММЕНТАРИЙ (ЕЖЕДНЕВНО)
- ПОДПИСНОЙ ИНДЕКС В ПРАЙС-ЛИСТЕ: СОБ

ПО ВОПРОСАМ ПОДПИСКИ ОБРАЩАЙТЕСЬ:
115054, Москва, 3-й Монетчиковский переулок, д. 4, стр. 1
тел. +7 (495) 788-4702, +7 (495) 788-4703
e-mail: info@kortes.com, www.kortes.com

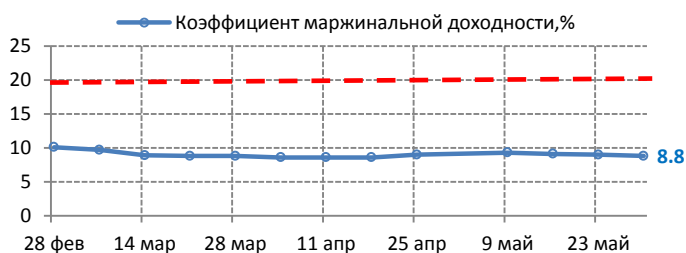
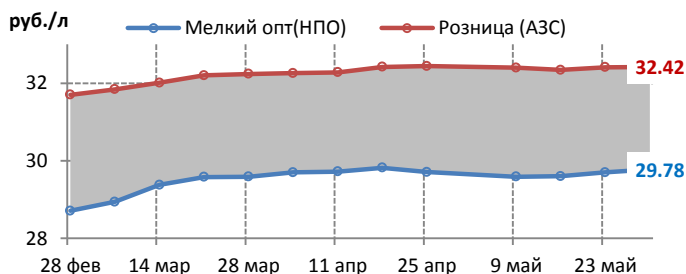
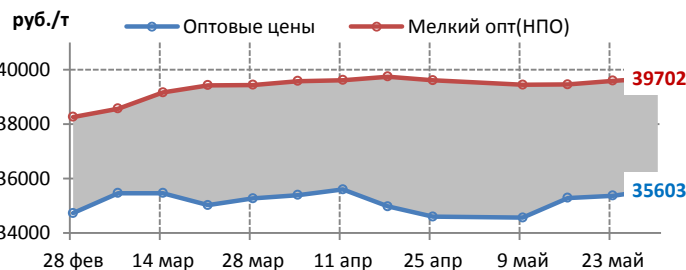
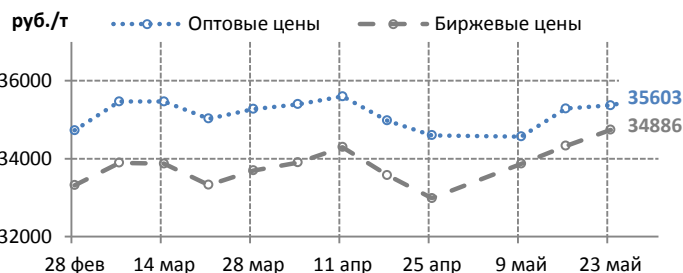
БЕНЗИН РЕГУЛЯР-92. ЦЕНОВЫЕ ИНДИКАТОРЫ

	Индекс RTS OIL		Оптовые цены		Биржевые цены		Мелкий опт (НПО)		Розница (АЗС)	
	руб./т	+/-	руб./т	+/-	руб./т	+/-	руб./т	+/-	руб./л	+/-
Среднее по РФ	-	-	34686	214	34204	-61	37446	91	30.83	0.04
Среднее по Европе	-	-	34457	209	34035	-111	36646	84	30.29	0.06
Северо-Западный ФО	-	-	34735	-65	34459	-18	37937	-4	30.52	0.02
Центральный ФО	-	-	34780	203	34621	431	36436	102	30.22	0.13
Южный ФО	-	-	35415	290	35666	245	37011	62	30.39	0.02
Северо-Кавказский ФО	-	-	-	-	-	-	37475	50	30.47	0.08
Приволжский ФО	-	-	34139	277	34168	-8	35992	134	30.17	0.01
Уральский ФО	-	-	33563	60	32310	39	35825	106	30.15	-0.02
Среднее по Сибири и ДВ	-	-	35603	232	34886	145	39702	106	32.42	0.01
Сибирский ФО	-	-	34470	260	34784	150	36511	170	30.32	0.08
Дальневосточный ФО	-	-	39000	150	39121	150	44260	15	35.41	-0.1
Изменения с начала года	-	%	4352	%	4416	%	3009	%	1	3.4

ЕВРОПЕЙСКАЯ ЧАСТЬ РОССИИ



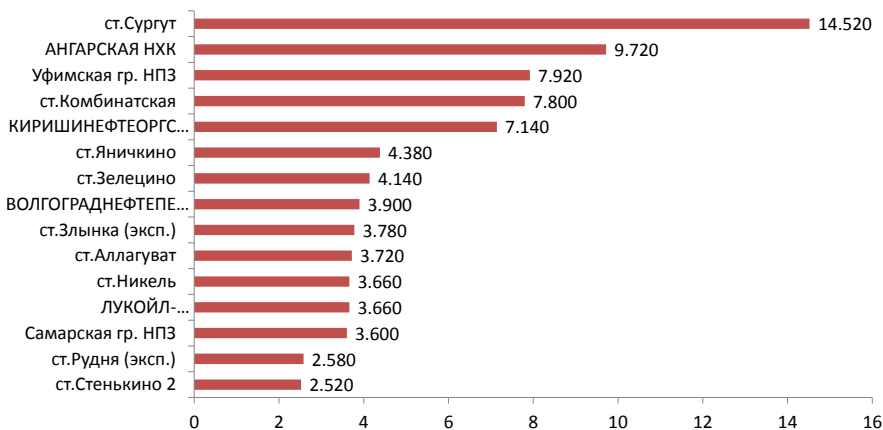
СИБИРЬ И ДАЛЬНИЙ ВОСТОК



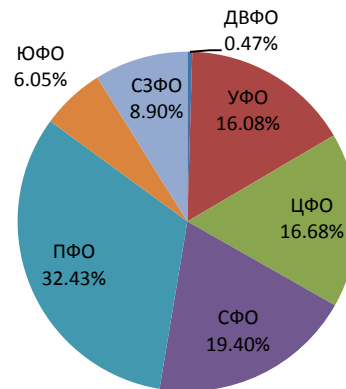
БЕНЗИН РЕГУЛЯР-92. БИРЖЕВЫЕ ПОКАЗАТЕЛИ

	Биржа «Санкт-Петербург»		ММТБ		СПБМТСБ		Всего	
		+/-		+/-		+/-		+/-
Объем торгов, тыс.т	1,800	-2,210	-	-	88,500	7,180	90,300	4,970
Количество сделок, ед.	10	-8	-	-	474	31	484	23

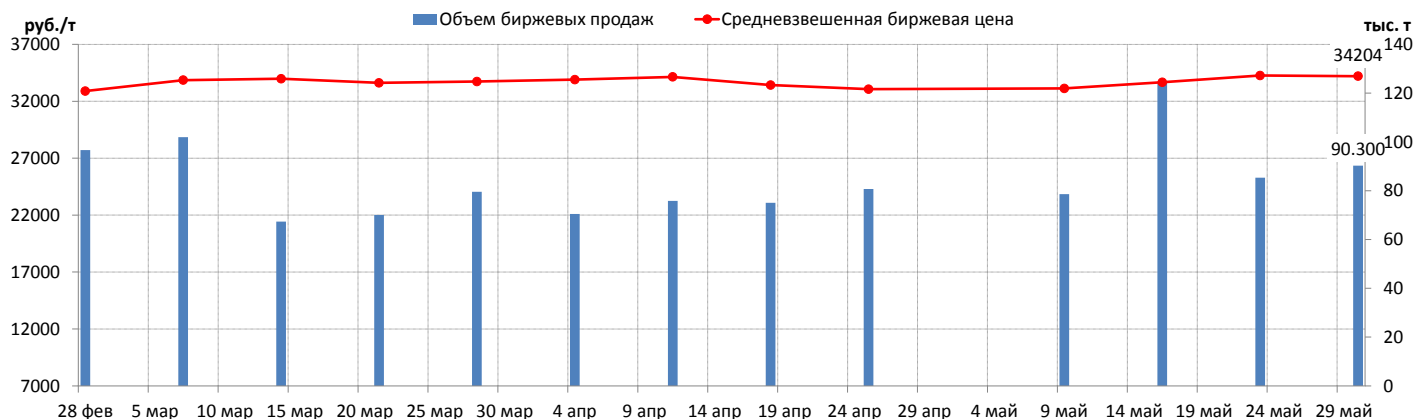
ОБЪЕМ ПРОДАЖ НА БАЗИСАХ (РЕЙТИНГ-15), ТЫС. Т



СТРУКТУРА ПРОДАЖ ПО ФО



СРЕДНЕВЗВЕШЕННАЯ БИРЖЕВАЯ ЦЕНА И ОБЪЕМЫ ПРОДАЖ



КОРТЕС
Информационный Центр

**СЖИЖЕННЫЕ
УГЛЕВОДОРОДНЫЕ ГАЗЫ**

- ЦЕНЫ СПОТОВОГО РЫНКА РОССИИ (ЕЖЕНЕДЕЛЬНО)
- ПОДПИСНОЙ ИНДЕКС В ПРАЙС-ЛИСТЕ: СР1
- ЦЕНЫ МЕЛКООПТОВОГО РЫНКА РОССИИ (ЕЖЕНЕДЕЛЬНО)
- ПОДПИСНОЙ ИНДЕКС В ПРАЙС-ЛИСТЕ: СР5
- ЦЕНЫ РОЗНИЧНОГО РЫНКА РОССИИ (2 РАЗА В МЕСЯЦ)
- ПОДПИСНОЙ ИНДЕКС В ПРАЙС-ЛИСТЕ: СР4

ПО ВОПРОСАМ ПОДПИСКИ ОБРАЩАЙТЕСЬ:
115054, Москва, 3-й Монетчиковский переулок, д. 4, стр. 1
тел. +7 (495) 788-4702, +7 (495) 788-4703
e-mail: info@kortes.com, www.kortes.com

КОРТЕС
Информационный Центр

СИСТЕМА МАП "КОРТЕС"

- ХРАНЕНИЕ, ПРОСМОТР И АНАЛИЗ ИНФОРМАЦИИ "КОРТЕС"
- ШИРОКИЙ СПЕКТР ФУНКЦИОНАЛЬНЫХ ВОЗМОЖНОСТЕЙ ДЛЯ ВИЗУАЛЬНОГО ПРЕДСТАВЛЕНИЯ ДАННЫХ
- ПОЛЬЗОВАТЕЛЬСКИЕ ОТЧЕТЫ

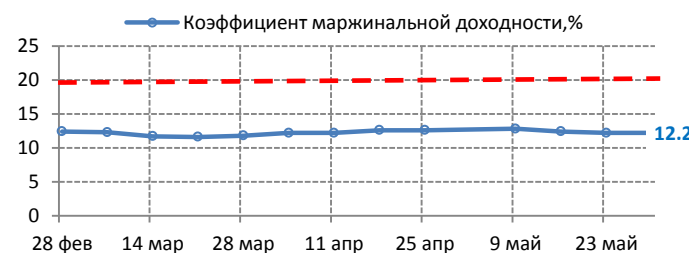
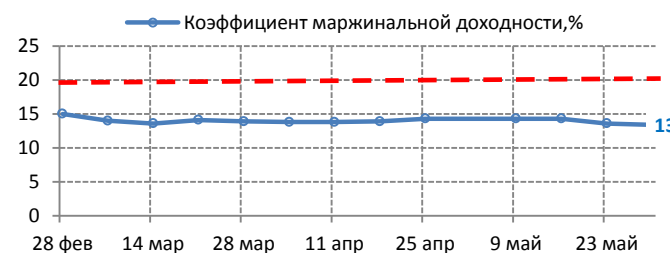
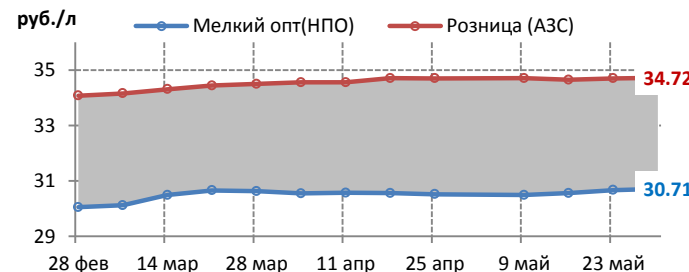
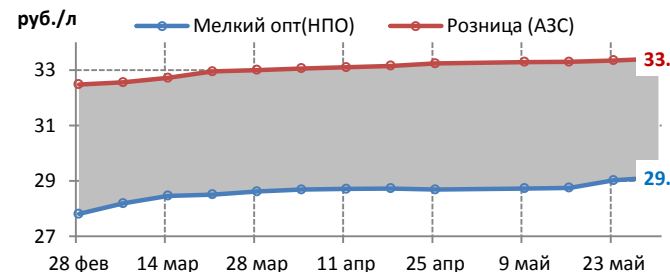
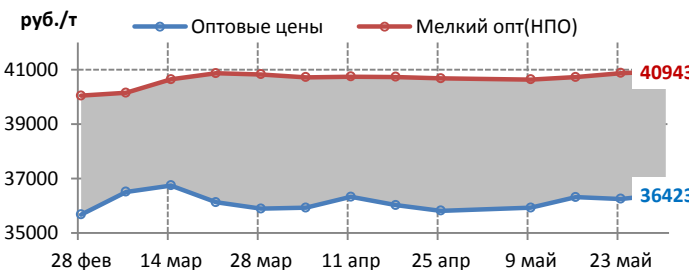
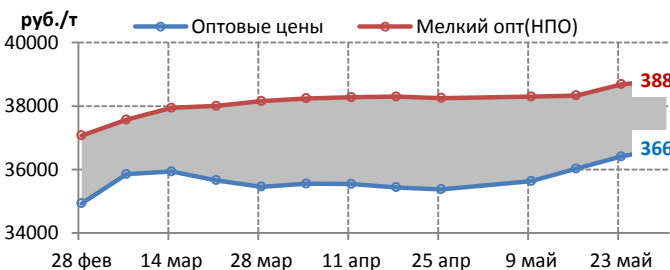
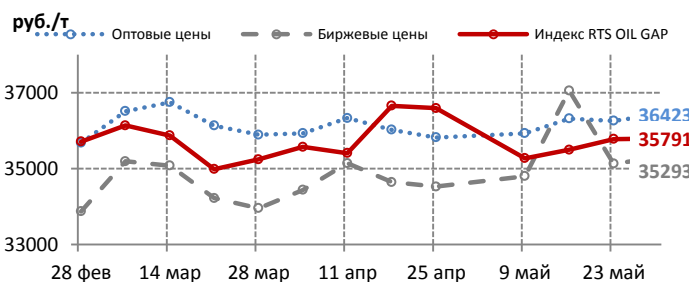
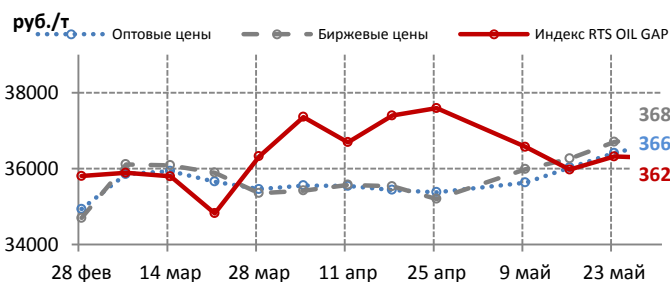
ПО ВОПРОСАМ ПОДПИСКИ ОБРАЩАЙТЕСЬ:
115054, Москва, 3-й Монетчиковский переулок, д. 4, стр. 1
тел. +7 (495) 788-4702, +7 (495) 788-4703
e-mail: info@kortes.com, www.kortes.com

БЕНЗИН ПРЕМИУМ-95. ЦЕНОВЫЕ ИНДИКАТОРЫ

	Индекс RTS OIL GAP		Оптовые цены		Биржевые цены		Мелкий опт (НПО)		Розница (АЗС)	
	руб./т	+/-	руб./т	+/-	руб./т	+/-	руб./т	+/-	руб./л	+/-
Среднее по РФ	36175	-28	36627	249	36675	177	39381	123	33.75	0.06
Среднее по Европе	36281	-40	36685	273	36889	187	38828	144	33.42	0.07
Северо-Западный ФО	36956	51	37405	125	37611	225	40256	112	33.87	0.03
Центральный ФО	36882	54	37133	290	37131	277	38535	220	33.22	0.16
Южный ФО	36963	-221	36955	120	36560	443	39238	38	33.65	0.03
Северо-Кавказский ФО	-	-	-	-	-	-	39330	125	33.44	0
Приволжский ФО	35862	-17	36516	386	36551	265	38060	116	33.43	0.03
Уральский ФО	33756	41	34420	187	-	-	38500	87	32.92	0
Среднее по Сибири и ДВ	35791	11	36423	165	35293	165	40943	65	34.72	0.02
Сибирский ФО	34208	-8	35513	240	35107	216	38003	110	32.89	0.06
Дальневосточный ФО	38165	40	39150	-60	39200	-25	45144	0	37.34	-0.03
Изменения с начала года	4848	15.5	3749	11.4	5035	15.9	1646	4.4	0.91	2.8

ЕВРОПЕЙСКАЯ ЧАСТЬ РОССИИ

СИБИРЬ И ДАЛЬНИЙ ВОСТОК

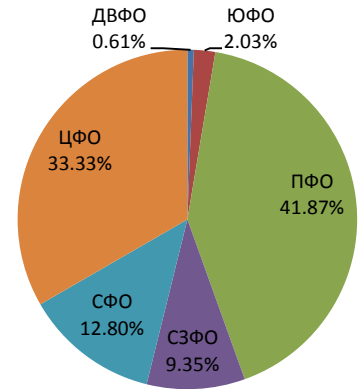
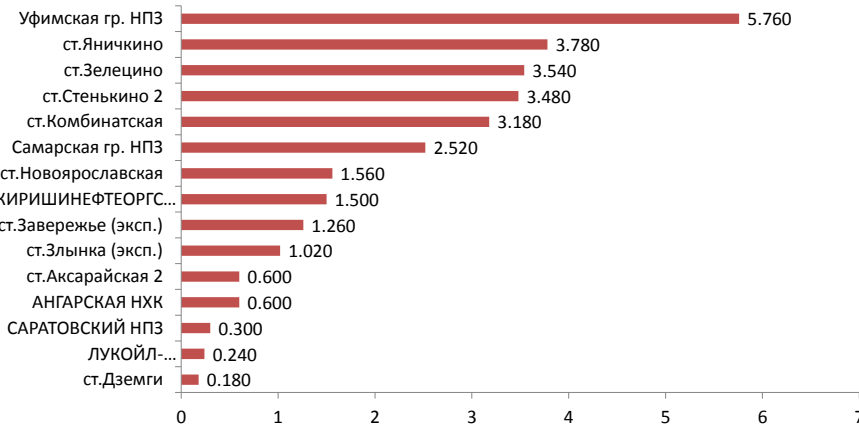


БЕНЗИН ПРЕМИУМ-95. БИРЖЕВЫЕ ПОКАЗАТЕЛИ

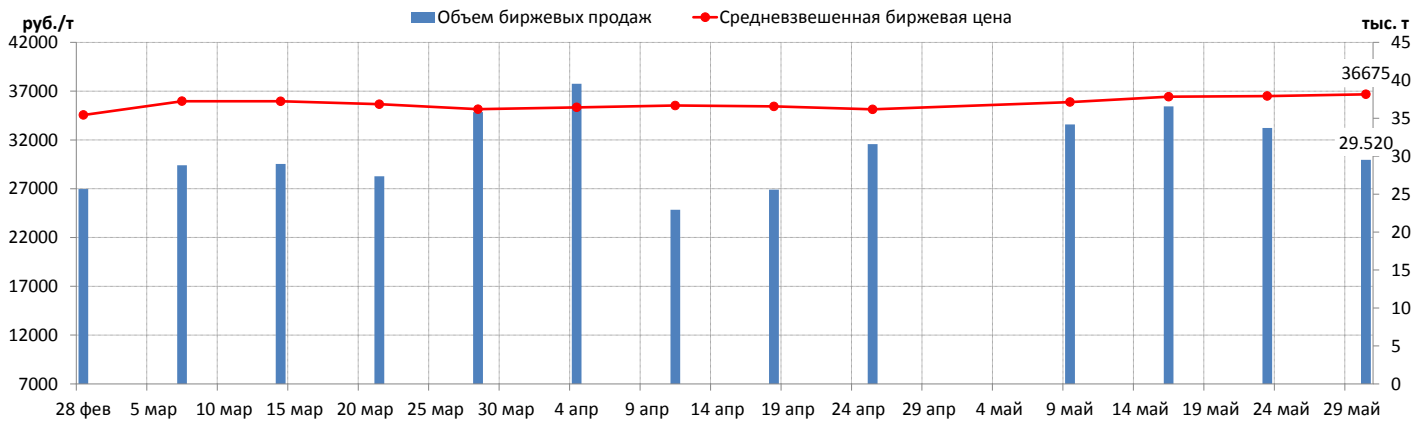
	Биржа «Санкт-Петербург»		ММТБ		СПБМТСБ		Всего	
		+/-		+/-		+/-		+/-
Объем торгов, тыс.т	0,840	-2,040	-	-	28,680	-2,160	29,520	-4,200
Количество сделок, ед.	6	-2	-	-	225	-23	231	-25

ОБЪЕМ ПРОДАЖ НА БАЗИСАХ (РЕЙТИНГ-15), ТЫС. Т

СТРУКТУРА ПРОДАЖ ПО ФО



СРЕДНЕВЗВЕШЕННАЯ БИРЖЕВАЯ ЦЕНА И ОБЪЕМЫ ПРОДАЖ



КОРТЕС
Информационный Центр

НЕФТЕХИМИЯ

- ШИРОКИЙ СПЕКТР ЦЕНОВОЙ ИНФОРМАЦИИ ПО ПРОДУКЦИИ НЕФТЕХИМИИ
- СПОТОВЫЕ ЦЕНЫ
- РЕГИОНАЛЬНЫЕ ЦЕНЫ
- СТАТИСТИЧЕСКИЕ БЮЛЛЕТЕНИ

ПО ВОПРОСАМ ПОДПИСКИ ОБРАЩАЙТЕСЬ:
115054, Москва, 3-й Монетчиковский переулок, д. 4, стр. 1
тел. +7 (495) 788-4702, +7 (495) 788-4703
e-mail: info@kortes.com, www.kortes.com

КОРТЕС
Информационный Центр

БИТУМЫ НЕФТЯНЫЕ

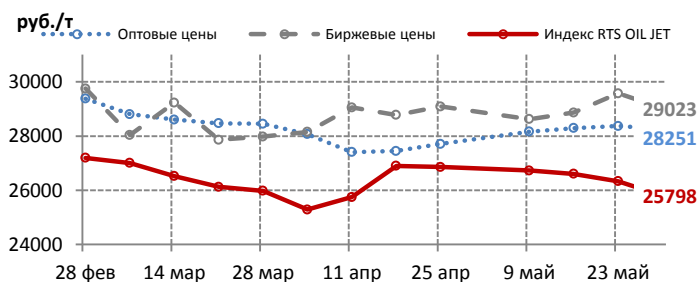
- ЦЕНЫ СПОТОВОГО РЫНКА РОССИИ
- КОТИРОВКИ СТОИМОСТИ И КОММЕНТАРИИ (ЕЖЕНЕДЕЛЬНО)
- ПОДПИСНОЙ ИНДЕКС В ПРАЙС-ЛИСТЕ: СНБ

ПО ВОПРОСАМ ПОДПИСКИ ОБРАЩАЙТЕСЬ:
115054, Москва, 3-й Монетчиковский переулок, д. 4, стр. 1
тел. +7 (495) 788-4702, +7 (495) 788-4703
e-mail: info@kortes.com, www.kortes.com

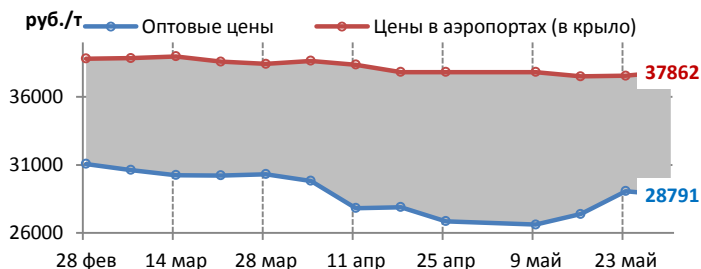
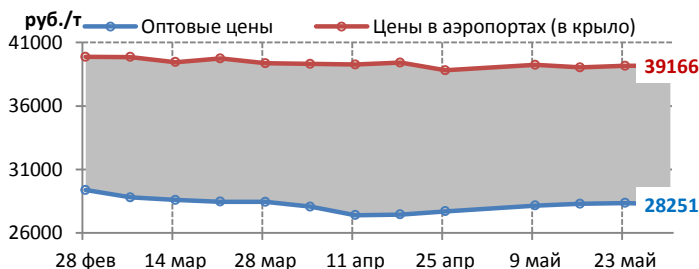
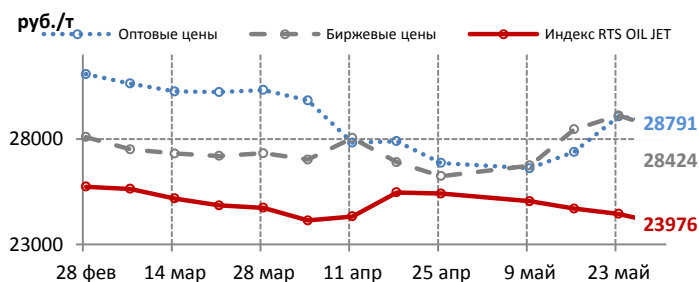
АВИАЦИОННЫЙ КЕРОСИН RT/ТС. ЦЕНОВЫЕ ИНДИКАТОРЫ

	Индекс RTS OIL JET		Оптовые цены		Биржевые цены		Цены в аэропортах	
	руб./т	+/-	руб./т	+/-	руб./т	+/-	руб./т	+/-
Среднее по РФ	25402	-524	28387	-156	28796	-687	38644	15
Среднее по Европе	25798	-537	28251	-116	29023	-550	39166	0
Северо-Западный ФО	26004	-526	28000	-320	28340	422	36794	0
Центральный ФО	26457	-526	28795	-286	29377	-667	42019	0
Южный ФО	26899	-549	28725	0	30302	-6	41321	0
Северо-Кавказский ФО	-	-	-	-	-	-	38102	0
Приволжский ФО	25237	-539	27935	-34	28674	-523	37527	0
Уральский ФО	23503	-526	28300	0	28806	-1440	36852	0
Среднее по Сибири и ДВ	23976	-476	28791	-282	28424	-695	37862	307
Сибирский ФО	22835	-501	28238	-497	28368	-508	36960	180
Дальневосточный ФО	25687	-438	30450	360	30419	262	39125	601
Изменения с начала года	1257	5.2	-2570	-8.3	-3549	-11	-322	-0.8

ЕВРОПЕЙСКАЯ ЧАСТЬ РОССИИ



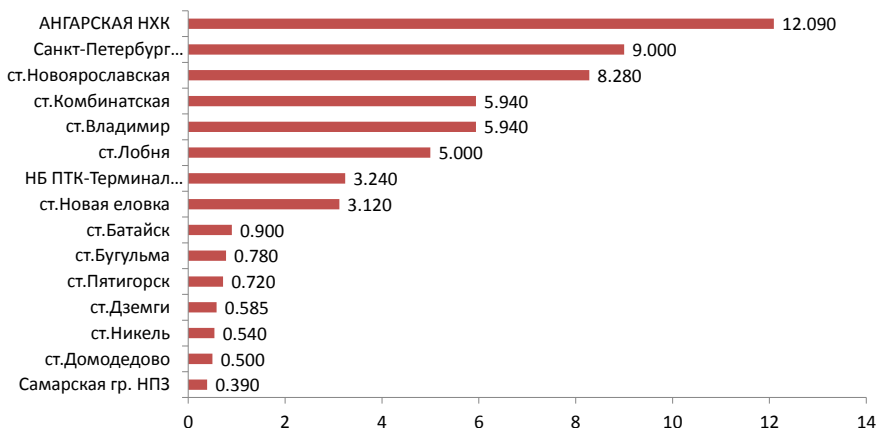
СИБИРЬ И ДАЛЬНИЙ ВОСТОК



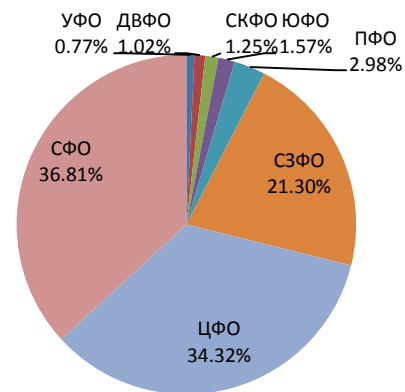
АВИАЦИОННЫЙ КЕРОСИН РТ/ТС. БИРЖЕВЫЕ ПОКАЗАТЕЛИ

	Биржа «Санкт-Петербург»		ММТБ		СПБМТСБ		Всего	
	-	+/-	-	+/-	-	+/-	-	+/-
Объем торгов, тыс.т	-	-	-	-	57,465	-4,615	57,465	-5,395
Количество сделок, ед.	-	-	-	-	121	-1	121	-6

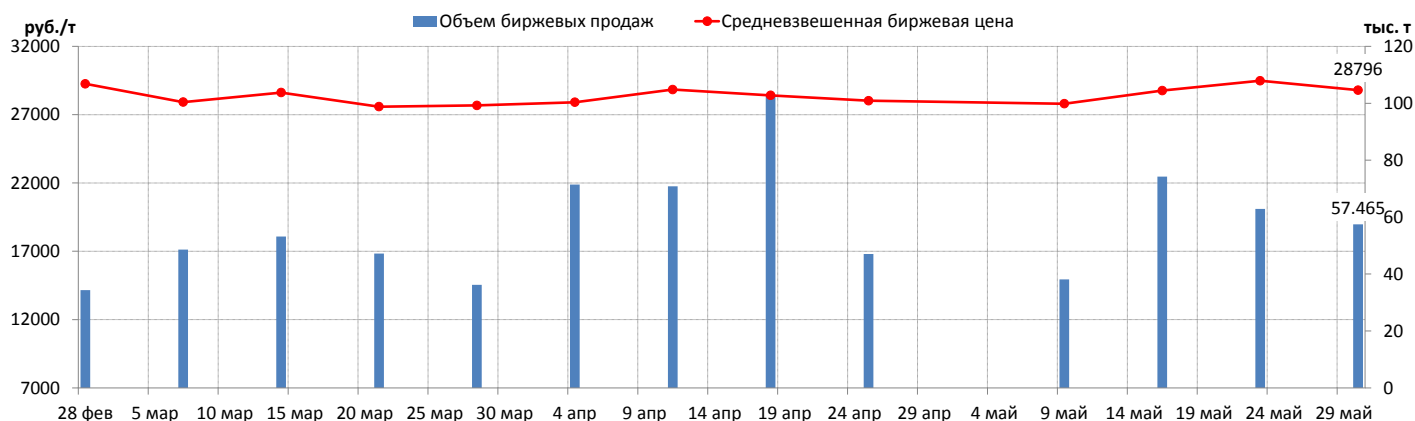
ОБЪЕМ ПРОДАЖ НА БАЗИСАХ (РЕЙТИНГ-15), ТЫС. Т



СТРУКТУРА ПРОДАЖ ПО ФО



СРЕДНЕВЗВЕШЕННАЯ БИРЖЕВАЯ ЦЕНА И ОБЪЕМЫ ПРОДАЖ



КОРТЕС
Информационный Центр

АВИАЦИОННЫЙ КЕРОСИН

- ЦЕНЫ СПОТОВОГО РЫНКА РОССИИ
- КОТИРОВКИ СТОИМОСТИ И КОММЕНТАРИЙ (ЕЖЕДНЕВНО)
- ПОДПИСНОЙ ИНДЕКС В ПРАЙС-ЛИСТЕ: СОА
- ЦЕНЫ В КРУПНЕЙШИХ АЭРОПОРТАХ (2 РАЗА В МЕСЯЦ)
- ПОДПИСНОЙ ИНДЕКС В ПРАЙС-ЛИСТЕ: АПТ

ПО ВОПРОСАМ ПОДПИСКИ ОБРАЩАЙТЕСЬ:
115054, Москва, 3-й Монетчиковский переулок, д. 4, стр. 1
тел. +7 (495) 788-4702, +7 (495) 788-4703
e-mail: info@kortec.com, www.kortec.com

КОРТЕС
Информационный Центр

БУНКЕРНОЕ ТОПЛИВО

- ЦЕНЫ СПОТОВОГО РЫНКА РОССИИ
- КОТИРОВКИ СТОИМОСТИ И КОММЕНТАРИЙ (ЕЖЕНЕДЕЛЬНО)
- ПОДПИСНОЙ ИНДЕКС В ПРАЙС-ЛИСТЕ: БТ

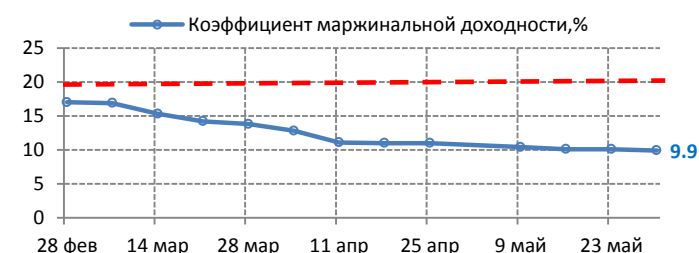
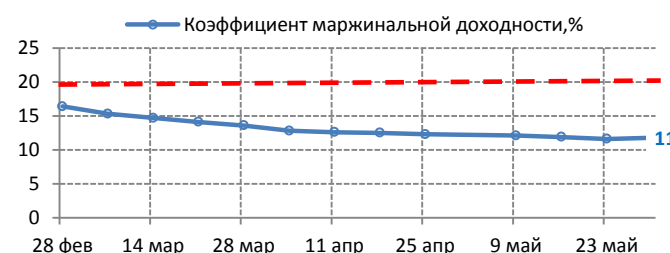
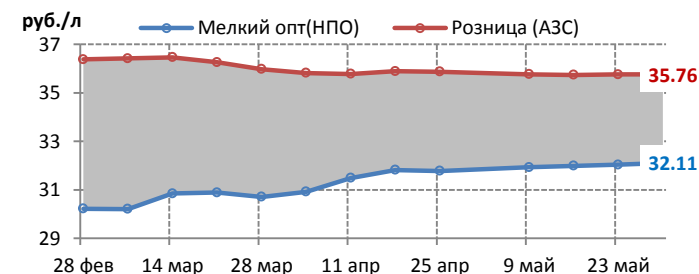
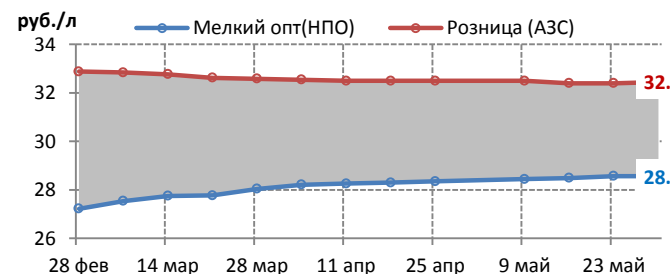
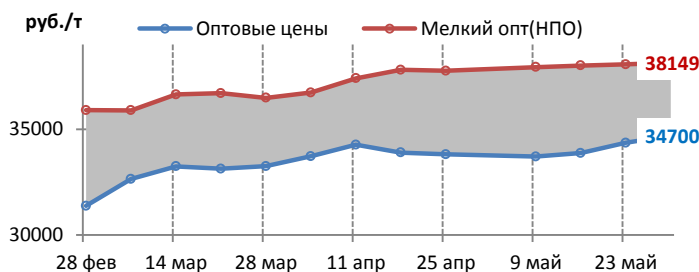
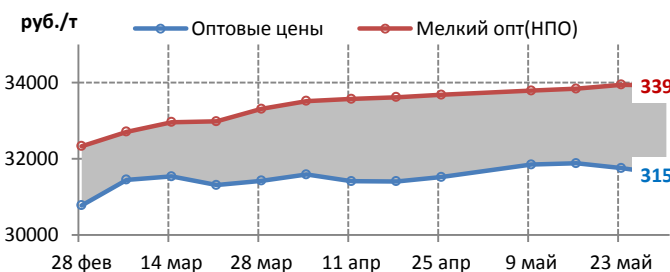
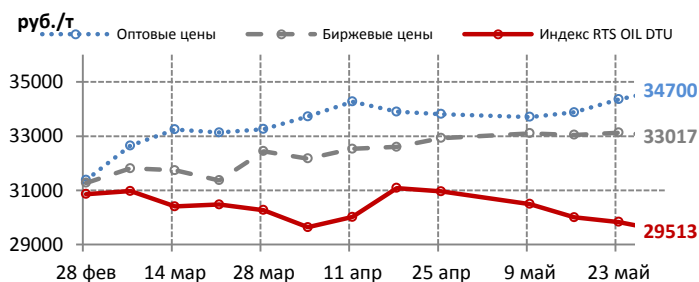
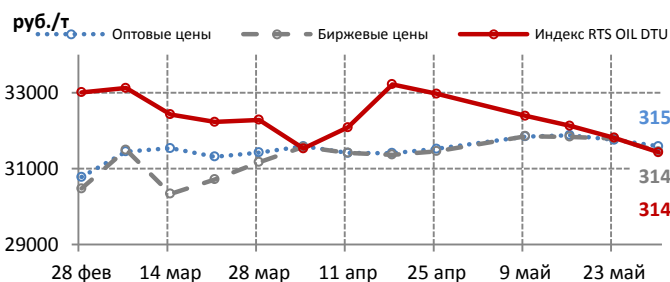
ПО ВОПРОСАМ ПОДПИСКИ ОБРАЩАЙТЕСЬ:
115054, Москва, 3-й Монетчиковский переулок, д. 4, стр. 1
тел. +7 (495) 788-4702, +7 (495) 788-4703
e-mail: info@kortec.com, www.kortec.com

ДИЗЕЛЬНОЕ ТОПЛИВО (летние сорта). ЦЕНОВЫЕ ИНДИКАТОРЫ

	Индекс RTS OIL DTU		Оптовые цены		Биржевые цены		Мелкий опт (НПО)		Розница (АЗС)	
	руб./т	+/-	руб./т	+/-	руб./т	+/-	руб./т	+/-	руб./л	+/-
Среднее по РФ	31014	-370	32245	-60	31647	-315	35049	9	33.3	0.03
Среднее по Европе	31431	-384	31590	-168	31453	-345	33928	-19	32.45	0.05
Северо-Западный ФО	32065	-316	32310	-90	32157	-305	35622	31	33.99	0.03
Центральный ФО	31741	-317	31780	-406	31782	-659	33588	-138	31.79	0.08
Южный ФО	32237	-527	31885	-20	32708	-81	34325	75	32.15	0.07
Северо-Кавказский ФО	-	-	-	-	-	-	34450	0	30.37	0
Приволжский ФО	31041	-363	31265	-135	31065	-160	33048	42	32.53	0.03
Уральский ФО	29125	-309	-	-	-	-	33968	99	33.37	0
Среднее по Сибири и ДВ	29513	-320	34700	345	33017	-110	38149	88	35.76	0
Сибирский ФО	28568	-317	33953	483	32750	-176	35317	150	33.81	0.04
Дальневосточный ФО	30932	-324	36940	-70	37163	90	42195	0	38.55	-0.05
Изменения с начала года	2074	7.2	2237	7.5	3638	13	1596	4.8	-0.38	-1.1

ЕВРОПЕЙСКАЯ ЧАСТЬ РОССИИ

СИБИРЬ И ДАЛЬНИЙ ВОСТОК

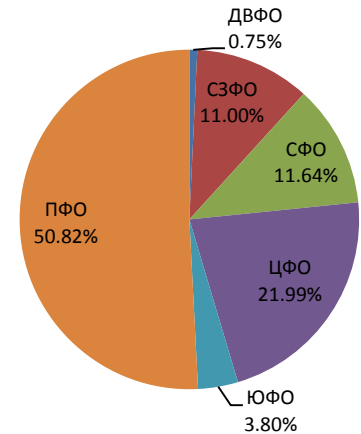
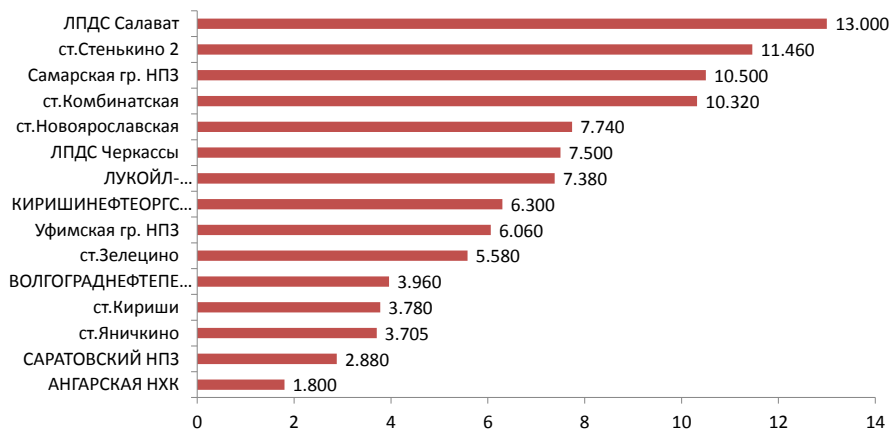


ДИЗЕЛЬНОЕ ТОПЛИВО (летние сорта). БИРЖЕВЫЕ ПОКАЗАТЕЛИ

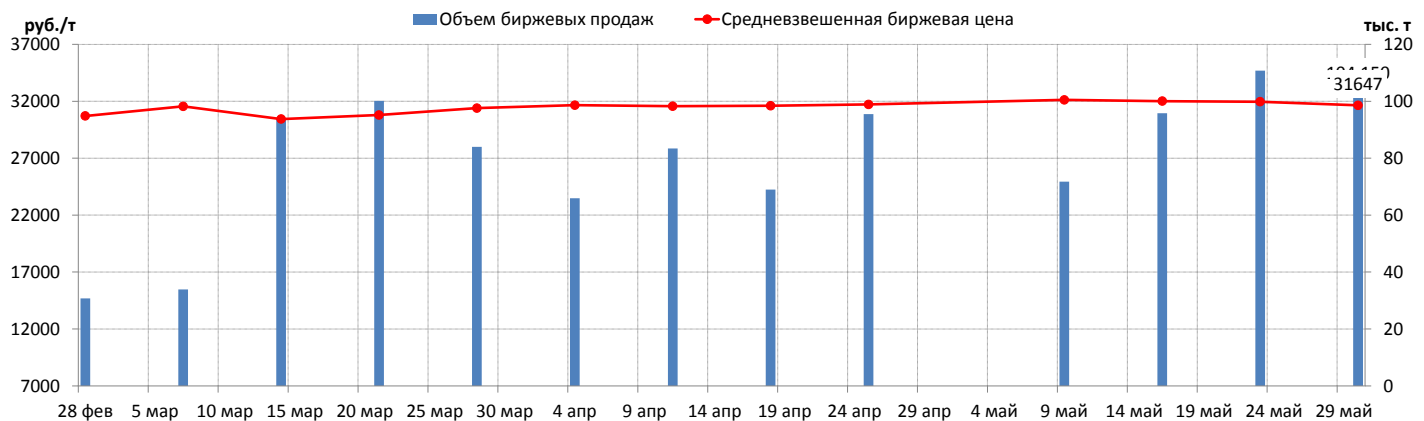
	Биржа «Санкт-Петербург»		ММТБ		СПБМТСБ		Всего	
		+/-		+/-		+/-		+/-
Объем торгов, тыс.т	0,060	-	-	-	104,090	-6,680	104,150	-6,620
Количество сделок, ед.	1	-	-	-	512	26	513	27

ОБЪЕМ ПРОДАЖ НА БАЗИСАХ (РЕЙТИНГ-15), ТЫС. Т

СТРУКТУРА ПРОДАЖ ПО ФО



СРЕДНЕВЗВЕШЕННАЯ БИРЖЕВАЯ ЦЕНА И ОБЪЕМЫ ПРОДАЖ



КОРТЕС
Информационный Центр

ДИЗЕЛЬНОЕ ТОПЛИВО

- ЦЕНЫ СПОТОВОГО РЫНКА РОССИИ
- КОТИРОВКИ СТОИМОСТИ И КОММЕНТАРИИ (ЕЖЕДНЕВНО)
- ПОДПИСНОЙ ИНДЕКС В ПРАЙС-ЛИСТЕ: СОТ

ПО ВОПРОСАМ ПОДПИСКИ ОБРАЩАЙТЕСЬ:
115054, Москва, 3-й Монетчиковский переулок, д. 4, стр. 1
тел. +7 (495) 788-4702, +7 (495) 788-4703
e-mail: info@kortes.com, www.kortes.com

КОРТЕС
Информационный Центр

РЕГИОНАЛЬНЫЕ РЫНКИ МОТОРНЫХ ТОПЛИВ

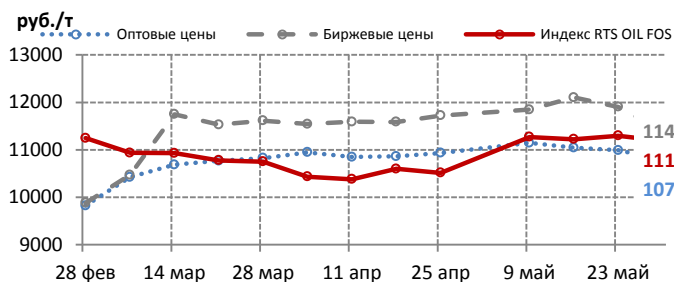
- МОСКОВСКИЙ РЫНОК МОТОРНЫХ ТОПЛИВ (ЕЖЕМЕСЯЧНО)
- ПОДПИСНОЙ ИНДЕКС В ПРАЙС-ЛИСТЕ: МР1
- РЫНОК НЕФТЕПРОДУКТОВ КАЗАХСТАНА И СТРАН СРЕДНЕЙ АЗИИ (ЕЖЕНЕДЕЛЬНО)
- ПОДПИСНОЙ ИНДЕКС В ПРАЙС-ЛИСТЕ: КАЗ

ПО ВОПРОСАМ ПОДПИСКИ ОБРАЩАЙТЕСЬ:
115054, Москва, 3-й Монетчиковский переулок, д. 4, стр. 1
тел. +7 (495) 788-4702, +7 (495) 788-4703
e-mail: info@kortes.com, www.kortes.com

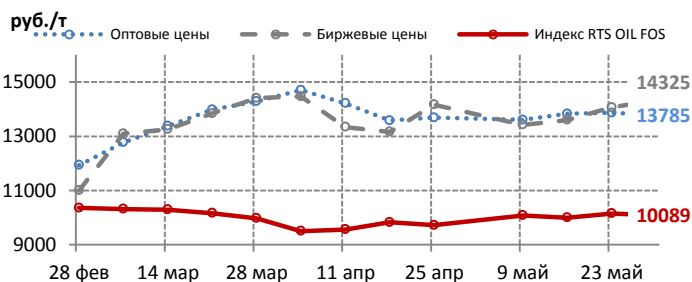
i **ТОПОЧНЫЙ МАЗУТ. ЦЕНОВЫЕ ИНДИКАТОРЫ**

	Индекс RTS OIL FOS		Оптовые цены		Биржевые цены	
	руб./т	+/-	руб./т	+/-	руб./т	+/-
Среднее по РФ	10951	-97	11453	-176	12380	-402
Среднее по Европе	11191	-106	10787	-204	11407	-496
Северо-Западный ФО	11137	-119	12300	0	13518	226
Центральный ФО	11224	-103	10440	-194	10572	-96
Южный ФО	12487	-103	12450	0	-	-
Северо-Кавказский ФО	-	-	-	-	-	-
Приволжский ФО	10788	-105	10331	-285	10277	-334
Уральский ФО	9238	-102	-	-	-	-
Среднее по Сибири и ДВ	10089	-66	13785	-79	14325	261
Сибирский ФО	8889	-85	12730	24	13048	131
Дальневосточный ФО	11890	-35	16950	-385	16849	-394
		%		%		%
Изменения с начала года	1733	18.8	1916	20.1	2645	27.2

i **ЕВРОПЕЙСКАЯ ЧАСТЬ РОССИИ**



i **СИБИРЬ И ДАЛЬНИЙ ВОСТОК**



КОРТЕС
Информационный Центр

МАСЛА

- ЦЕНЫ СПОТОВОГО РЫНКА РОССИИ
- КОТИРОВКИ СТОИМОСТИ И КОММЕНТАРИЙ (ЕЖЕНЕДЕЛЬНО)
- ИНДУСТРИАЛЬНЫЕ МАСЛА
- ПОДПИСНОЙ ИНДЕКС В ПРАЙС-ЛИСТЕ: СМН МОТОРНЫЕ МАСЛА
- ПОДПИСНОЙ ИНДЕКС В ПРАЙС-ЛИСТЕ: СММ

ПО ВОПРОСАМ ПОДПИСКИ ОБРАЩАЙТЕСЬ:
115054, Москва, 3-й Монетчиковский переулок, д. 4, стр. 1
тел. +7 (495) 788-4702, +7 (495) 788-4703
e-mail: info@kortes.com, www.kortes.com

КОРТЕС
Информационный Центр

ТОПОЧНЫЙ МАЗУТ

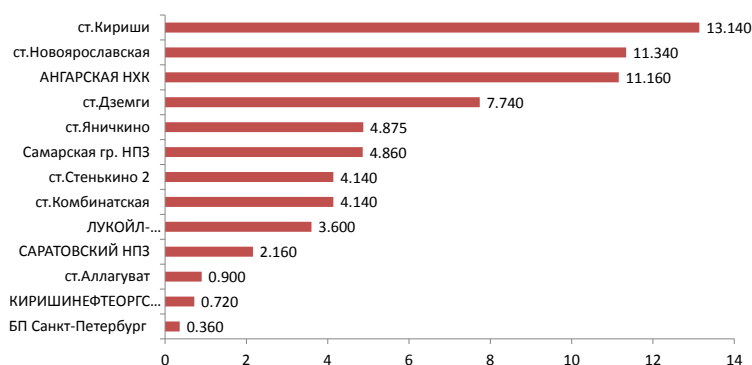
- ЦЕНЫ СПОТОВОГО РЫНКА РОССИИ
- КОТИРОВКИ СТОИМОСТИ И КОММЕНТАРИЙ (ЕЖЕДНЕВНО)
- ПОДПИСНОЙ ИНДЕКС В ПРАЙС-ЛИСТЕ: СОМ

ПО ВОПРОСАМ ПОДПИСКИ ОБРАЩАЙТЕСЬ:
115054, Москва, 3-й Монетчиковский переулок, д. 4, стр. 1
тел. +7 (495) 788-4702, +7 (495) 788-4703
e-mail: info@kortes.com, www.kortes.com

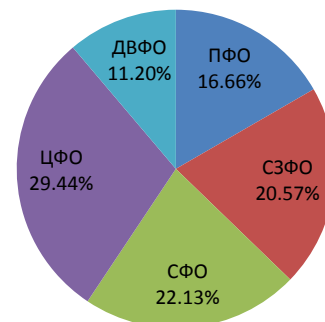
ТОПОЧНЫЙ МАЗУТ. БИРЖЕВЫЕ ПОКАЗАТЕЛИ

	Биржа «Санкт-Петербург»		ММТБ		СП6МТСБ		Всего	
		+/-		+/-		+/-		+/-
Объем торгов, тыс.т	0,360	-	-	-	68,775	10,305	69,135	10,665
Количество сделок, ед.	1	-	-	-	175	35	176	36

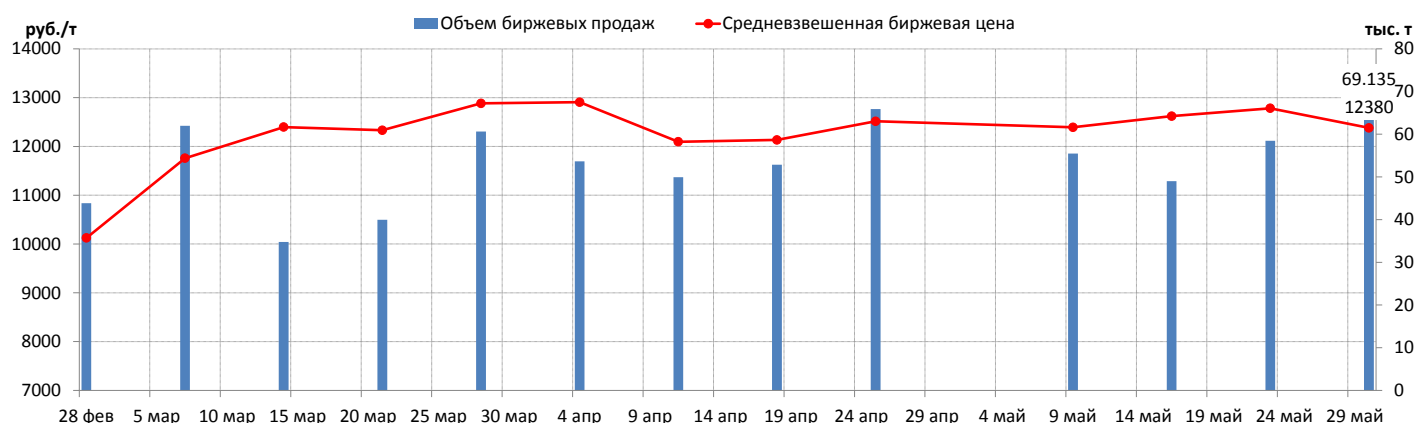
ОБЪЕМ ПРОДАЖ НА БАЗИСАХ (РЕЙТИНГ-15), ТЫС. Т



СТРУКТУРА ПРОДАЖ ПО ФО



СРЕДНЕВЗВЕШЕННАЯ БИРЖЕВАЯ ЦЕНА И ОБЪЕМЫ ПРОДАЖ



ПРИМЕЧАНИЯ

Индексы RTS Oil – товарные индексы, отражающие приведенную цену нефтепродукта от центра мировой торговли. Базис франко-станция НПЗ, с учетом логистических затрат и налогов.

Методика размещена <http://rts.micex.ru/ru/index/oil/>

Оптовые цены – котировки спотовых цен, полученные в результате мониторинга ИАЦ «КОРТЕС» и публикуемые в соответствующих информационных бюллетенях.

- СОБ – Автомобильный бензин
- СОА – Авиационный керосин
- СОТ – Дизельное топливо
- СОМ – Топочный мазут

Базис франко-станция НПЗ, с учетом налогов.

Биржевые цены - оптовые цены, сформировавшиеся в результате торгов на биржевых площадках: ЗАО "СП6МТСБ", ОАО "ММТБ", ОАО "Биржа Санкт-Петербург"

Мелкий опт (НПО) – котировки мелкооптовых цен, полученные в результате мониторинга ИАЦ «КОРТЕС» и публикуемые в соответствующих информационных бюллетенях.

- БЕВ - цены в системе нефтепродуктообеспечения на автобензин в СЗФО, ЦФО и ЮФО
- БУР - цены в системе нефтепродуктообеспечения на автобензин в ПФО, УФО, СФО и ДФО
- ТЕВ – цены в системе нефтепродуктообеспечения на дизтопливо в СЗФО, ЦФО и ЮФО
- ТУР - цены в системе нефтепродуктообеспечения на дизтопливо в ПФО, УФО, СФО и ДФО

Базис франко-склад продавца, с учетом налогов.

Розница (АЗС) – котировки розничных цен, полученные в результате мониторинга ИАЦ «КОРТЕС» и публикуемые в соответствующих информационных бюллетенях.

- АЗС - розничные цены на АЗС на автомобильный бензин и дизтопливо

Базис областной центр РФ, с учетом налогов.

Методологии размещены <http://www.kortes.com/products/metodology/>

Индексы и котировки усредняются за анализируемый период и агрегируются по территориальному признаку в разрезе РФ, Европейской части России, Сибири и Дальнего Востока, а также Федеральных округов.