

НЕФТЕГАЗОВЫЙ ЕЖЕНЕДЕЛЬНИК

СПРАВОЧНЫЙ ВЫПУСК

№171, 12 – 16 октября 2015

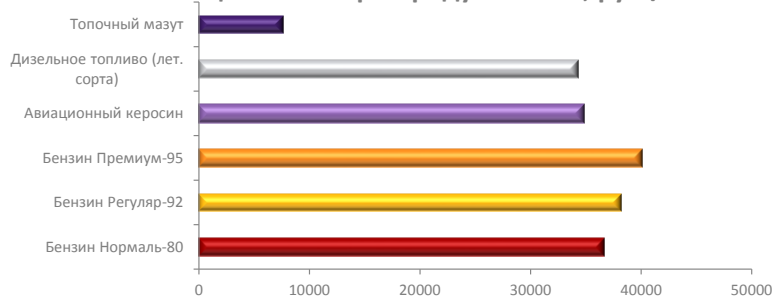
ИНДИКАТОРЫ РОССИЙСКОГО РЫНКА НЕФТЕПРОДУКТОВ

В ВЫПУСКЕ:

ИТОГИ НЕДЕЛИ	2
МИРОВОЙ РЫНОК	3
АВТОМОБИЛЬНЫЙ БЕНЗИН	
Нормаль-80	4
Регуляр-92	6
Премиум-95	8
АВИАКЕРОСИН РТ/ТС	10
ДИЗЕЛЬНОЕ ТОПЛИВО	
Летние сорта	12
ТОПОЧНЫЙ МАЗУТ	14
ДЛЯ СПРАВКИ	16

	ICE Brent, \$/bbl			NYMEX WTI, \$/bbl		
	Ноя.	Дек.	Янв.	Ноя.	Дек.	Янв.
12.окт	52.94	53.23	53.89	47.1	47.61	48.32
13.окт	50.43	50.84	51.53	46.66	47.15	47.9
14.окт	49	49.49	50.2	46.64	47.16	47.96
15.окт	49.18	49.63	50.33	46.38	46.87	47.69
16.окт	50.44	51.06	51.68	47.26	47.72	48.5

Оптовые цены на нефтепродукты в РФ, руб./т



СОБЫТИЯ НА НЕДЕЛЕ:

АСТРАХАНСКИЙ ГПЗ ОСТАНОВИЛСЯ НА 2 НЕДЕЛИ ИЗ-ЗА ПОЖАРА 15 ОКТЯБРЯ

Астраханский ГПЗ Газпрома остановил выпуск бензина 15 октября после аварии на одной из установок, но планирует возобновить его производство в ближайшие дни, сообщили Рейтер в пресс-службе завода.

«15 октября на одной из технологических установок завода из-за сбоя в работе электродвигателя произошла остановка поршневого компрессора. В результате на этой установке было временно прекращено производство бензина. Производство остальной продукции ведется в обычном режиме», - говорится в сообщении.

В настоящее время на компрессоре идут ремонтные работы, которые завершатся в течение ближайших дней, после чего завод планирует возобновить производство бензина в прежнем объеме, сообщила пресс-служба.

Между тем несколько источников в отрасли сообщили Рейтер 16 октября, что на Астраханском ГПЗ произошло возгорание на одной из установок, после чего предприятие было вынуждено полностью остановить выпуск продукции.

«Пожар случился, завод встал полностью: выпуска нефтепродуктов нет, отгрузки задержатся», - рассказал один из источников.

Другой источник в компании добавил, что ремонт на ГПЗ продлится ориентировочно две недели.

«Предварительно остановка на две недели, но сегодня еще будут решать, может быть, выйдем (из ремонта) пораньше, но пока ориентируемся на две недели», - сообщил он.

Третий источник уточнил, что информация об аварийной остановке риформинга на Астраханском ГПЗ появилась вечером 14 октября, что привело к прекращению выпуска автобензина.

«Какая-то авария на риформинге. Его выключили и вместе с ним поставили на циркуляцию гидроочистку дизтоплива, так как из-за риформинга нет водорода. Правда, говорили, что устранят все за три дня», - отметил он.

По информации еще одного источника, в период 10-20 октября Астраханский ГПЗ и планировал остановить установку гидроочистки дизтоплива для подготовки к переходу на топливо 5 класса.

По данным ЦДУ ТЭК Минэнерго, за январь-август 2015 года Астраханский ГПЗ переработал 1,183 млн тонн нефтяного сырья, выпустил 0,584 млн тонн бензина, 0,341 млн тонн дизтоплива и 0,209 млн тонн мазута.

АНТИПИНСКИЙ НПЗ НАЧАЛ ПРОИЗВОДСТВО СУГ

Антипинский НПЗ, расположенный в Тюменской области, приступил к производству сжиженных углеводородных газов (СУГ), сообщила пресс-служба компании.

«В конце сентября был осуществлен запуск узла газодифракционирования, входящий в состав ЭЛОУ-АТ-3. Узел предназначен для получения пропана автомобильного (ПА), пропан-бутана автомобильного (ПБА) и пропан-бутана технического (СПБТ)», - говорится в письменном ответе пресс-службы завода на запрос Рейтер.

По данным пресс-службы, полученный после очистки от сероводорода СУГ частично используется на установке (ЭЛОУ-АТ-3) в качестве топлива для печи, а также отправляется в качестве товарного продукта на склад, объем хранения которого составляет 600 куб. м (6 емкостей по 100 куб. м).

Проектная мощность хранилища по отгрузке СУГ составляет 25 тыс. тонн в год. Мощности производства сжиженного газа на заводе будут сопоставимыми с мощностями хранилища по отгрузке, уточнили в компании.

На территории склада построен участок для отгрузки СУГ в автоцистерны. Основным потребителем готовой продукции станет Тюменская область, отметили в компании.

Антипинский НПЗ остановил на внеплановый ремонт первичную установку нефти в период с 1 по 10 октября 2015 года.

За 8 месяцев с начала 2015 года Антипинский НПЗ, расположенный в Тюменской области, переработал 5,764 млн тонн нефти.

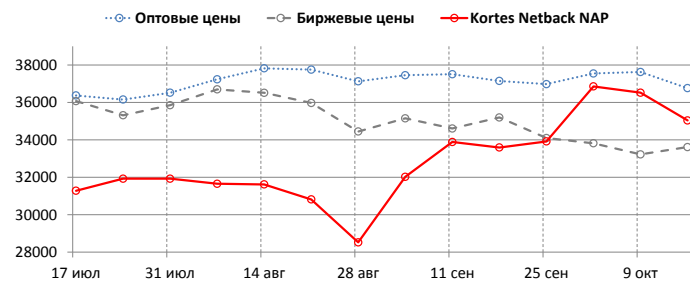
Предприятие произвело 0,894 млн тонн прямогонного бензина, 1,216 млн тонн дизельного топлива, 0,527 млн тонн судового топлива, 2,627 млн тонн мазута.

Основные объемы вырабатываемых фракций экспортируются.

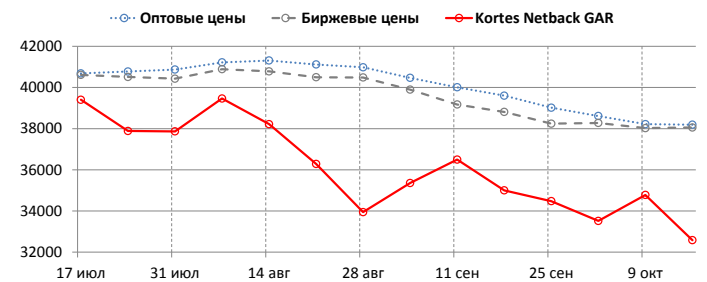
СРЕДНИЕ ИНДИКАТОРЫ ПО РОССИИ В ЦЕЛОМ

	Netback Kortes		Оптовые цены		Биржевые цены	
	руб./т	+/-	руб./т	+/-	руб./т	+/-
Бензин Нормаль-80	34791	-2165	36630	-1001	33719	-500
Бензин Регуляр-92	32259	-2809	38202	31	38032	26
Бензин Премиум-95	33410	-2867	40072	85	39709	271
Авиационный керосин	25957	-2469	34781	-22	35203	101
Дизельное топливо (лет. сорта)	29930	-3036	34310	237	34172	207
Топочный мазут	7683	-1226	7651	376	8020	1205

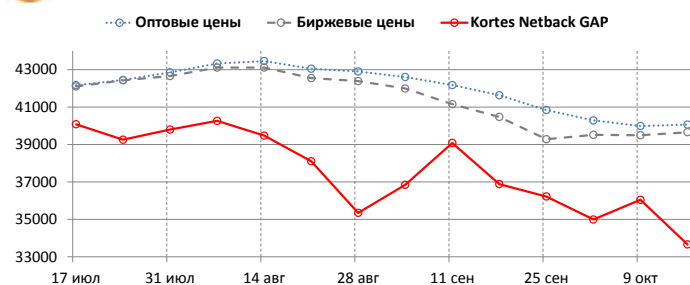
БЕНЗИН НОРМАЛЬ-80



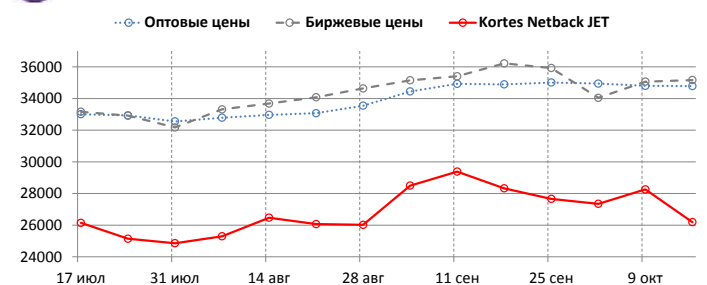
БЕНЗИН РЕГУЛЯР-92



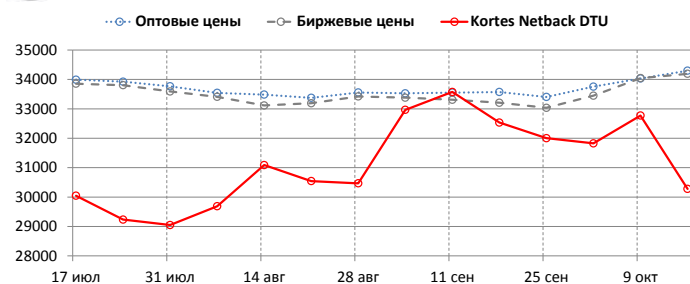
БЕНЗИН ПРЕМИУМ-95



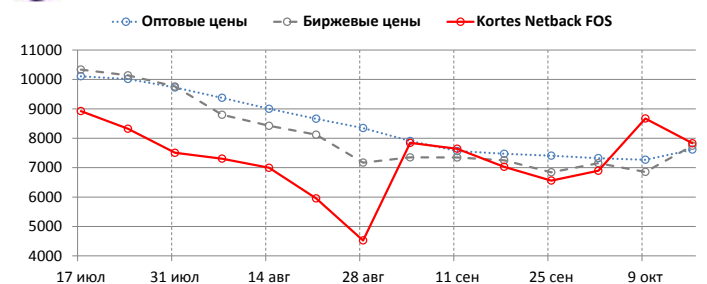
АВИАЦИОННЫЙ КЕРОСИН



ДИЗЕЛЬНОЕ ТОПЛИВО (ЛЕТ. СОРТА)



ТОПОЧНЫЙ МАЗУТ





СРЕДНИЕ ИНДИКАТОРЫ (ЕВРОПЕЙСКАЯ ЧАСТЬ, СИБИРЬ И ДАЛЬНИЙ ВОСТОК)

	ЕВРОПА			СИБИРЬ И ДАЛЬНИЙ ВОСТОК		
	+/-	+/- с нач. года		+/-	+/- с нач. года	
NETBACK KORTES						
Бензин Регуляр-92, руб./т	31970	-2856	6362	33417	-2622	8940
Бензин Премиум-95, руб./т	32951	-3026	5362	35245	-2232	9077
Авиакеросин, руб./т	26142	-2444	-2016	25219	-2565	-515
Дизельное топливо (лет. сорта), руб./т	30376	-3173	-230	28147	-2488	149
Топочный мазут, руб./т	7873	-1264	2965	6926	-1072	2218
КОТИРОВКИ ОПТОВОГО РЫНКА						
Бензин Регуляр-92, руб./т	37839	23	5849	39655	-27	4840
Бензин Премиум-95, руб./т	39718	40	5721	41398	254	5812
Авиакеросин, руб./т	34341	-198	5445	36208	548	4745
Дизельное топливо (лет. сорта), руб./т	34023	105	5113	35455	764	8725
Топочный мазут, руб./т	7372	302	1081	8628	634	746
КОТИРОВКИ БИРЖЕВОГО РЫНКА						
Бензин Регуляр-92, руб./т	37894	172	6086	39302	-30	6596
Бензин Премиум-95, руб./т	39719	336	6090	40553	182	6418
Авиакеросин, руб./т	34709	-185	6206	36570	908	7144
Дизельное топливо (лет. сорта), руб./т	34435	314	7287	32286	6	5574
Топочный мазут, руб./т	7626	650	2057	7575	928	-977
КОТИРОВКИ МЕЛКООПТОВОГО РЫНКА						
Бензин Регуляр-92, руб./т	41952	-126	4935	46629	-89	5107
Бензин Премиум-95, руб./т	44032	-200	4840	48031	-107	5127
Дизельное топливо (лет. сорта), руб./т	36664	164	4022	40288	429	4393
КОТИРОВКИ РОЗНИЧНОГО РЫНКА						
Бензин Регуляр-92, руб./л	34.12	0.01	1.92	35.98	0.04	2.13
Бензин Премиум-95, руб./л	36.97	-0.01	1.91	37.92	0.04	2.22
Дизельное топливо, руб./л	34.54	0.03	0.66	36.4	0.04	-0.33
КОЭФФИЦИЕНТ МАРЖИНАЛЬНОЙ ДОХОДНОСТИ АЗС						
Бензин Регуляр-92, %	8.4	0.3	-6.2	3.5	0.3	-6

ПРИМЕЧАНИЯ

Netback Kortex (Экспортный нетбэк Кортес – Томсон Рейтер) – товарные индексы, отражающие приведенную цену нефтепродукта от центра мировой торговли. Базис франко-станция НПЗ, с учетом логистических затрат и налогов.

Методика размещена <http://www.kortex.com/products/metodology/TR-Kortex%20Netback.pdf>

Оптовые цены – котировки спотовых цен, полученные в результате мониторинга Thomson Reuters KORTES и публикуемые в соответствующих информационных бюллетенях и системах Thomson Reuters.

Базис франко-станция НПЗ, с учетом налогов.

Биржевые цены - оптовые цены, сформировавшиеся в результате торгов на биржевых площадках: ЗАО "СПбМТСБ", ОАО "Биржа Санкт-Петербург"

Мелкий опт (НПО) – котировки мелкооптовых цен, полученные в результате мониторинга Thomson Reuters KORTES и публикуемые в соответствующих информационных бюллетенях и системах Thomson Reuters.

Базис франко-склад продавца, с учетом налогов.

Розница (АЗС) – котировки розничных цен, полученные в результате мониторинга Thomson Reuters KORTES и публикуемые в соответствующих информационных бюллетенях и системах Thomson Reuters.

Базис областной центр РФ, с учетом налогов.

Методологии размещены на сайте www.thomsonreuters.com

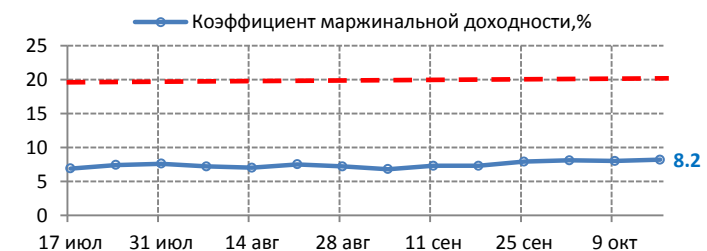
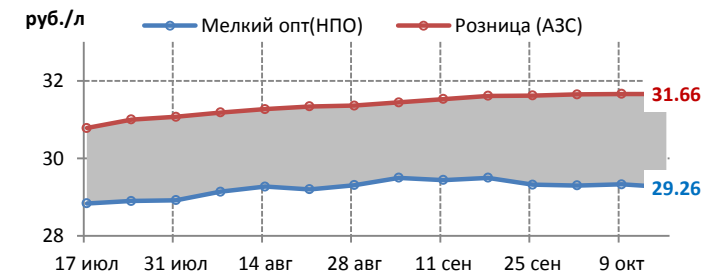
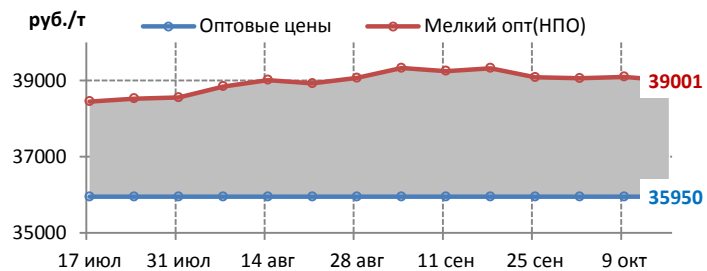
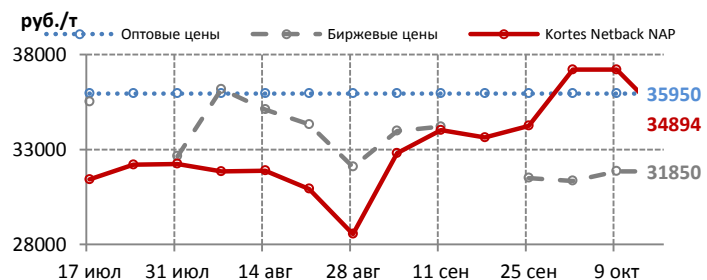
Индексы и котировки усредняются за анализируемый период и агрегируются по территориальному признаку в разрезе РФ, Европейской части России, Сибири и Дальнего Востока, а также Федеральных округов.

БЕНЗИН НОРМАЛЬ-80

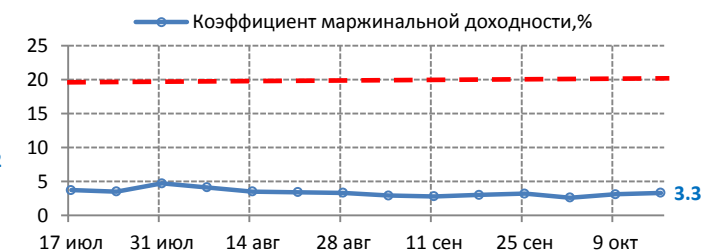
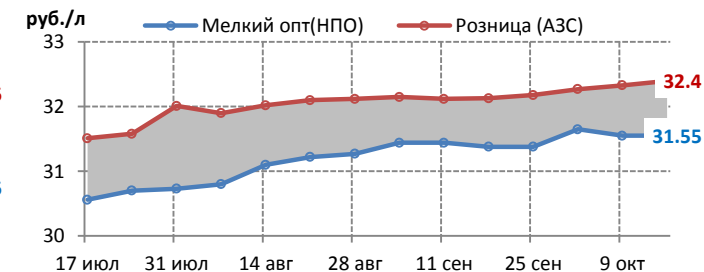
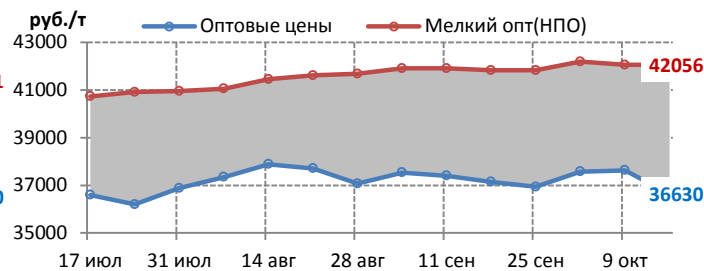
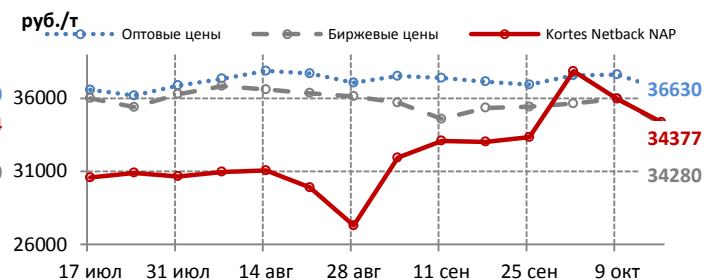
ЦЕНОВЫЕ ИНДИКАТОРЫ

	Netback Kortex NAP		Оптовые цены		Биржевые цены		Мелкий опт (НПО)		Розница (АЗС)	
	руб./т	+/-	руб./т	+/-	руб./т	+/-	руб./т	+/-	руб./л	+/-
Среднее по РФ	34791	-2165	36630	-1001	33719	-500	40223	-99	31.96	0.03
Среднее по Европе	34894	-2310	35950	0	31850	-6	39001	-97	31.66	0
Северо-Западный ФО	35609	-2363	32600	0	-	-	38975	0	32.43	0
Центральный ФО	35322	-2351	27550	0	-	-	38599	-332	30.69	0
Южный ФО	35871	-2241	26000	0	-	-	42000	0	30	0
Северо-Кавказский ФО	-	-	-	-	-	-	32000	0	29.22	0
Приволжский ФО	34403	-2324	35950	0	-	-	38319	-31	32	0.02
Уральский ФО	31711	-2294	29950	0	31850	-6	40375	0	31.57	0
Среднее по Сибири и ДВ	34377	-1589	36630	-1001	34280	-1712	42056	0	32.4	0.07
Сибирский ФО	32505	-1739	34230	-833	34280	-870	39925	0	30.91	0.09
Дальневосточный ФО	37186	-1364	39030	-1170	-	-	43579	0	34	0.05
Изменения с начала года		%		%		%		%		%
	8502	32.3	5280	16.8	3566	11.8	3322	9	1.62	5.3

ЕВРОПЕЙСКАЯ ЧАСТЬ РОССИИ



СИБИРЬ И ДАЛЬНИЙ ВОСТОК



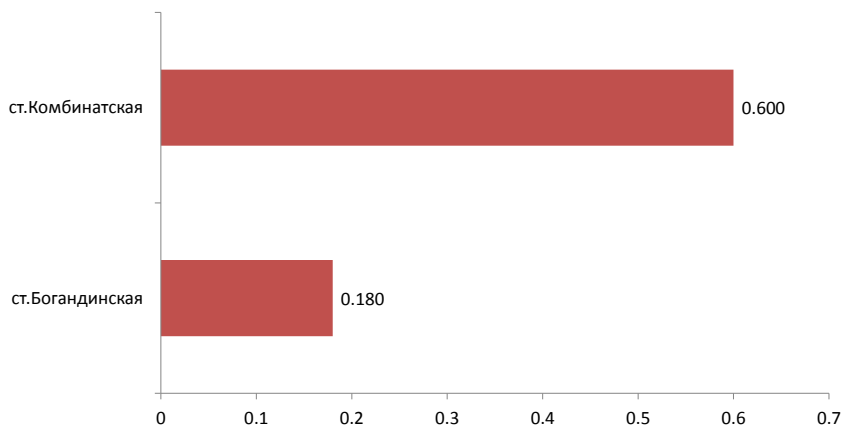


БЕНЗИН НОРМАЛЬ-80

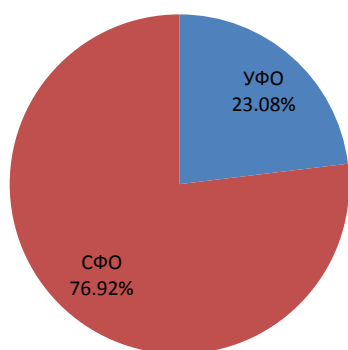
БИРЖЕВЫЕ ПОКАЗАТЕЛИ

	Биржа «Санкт-Петербург»		СП6МТСБ		Всего	
		+/-		+/-		+/-
Объем торгов, тыс.т	-	-	0,780	-0,480	0,780	-0,480
Количество сделок, ед.	-	-	12	-7	12	-7

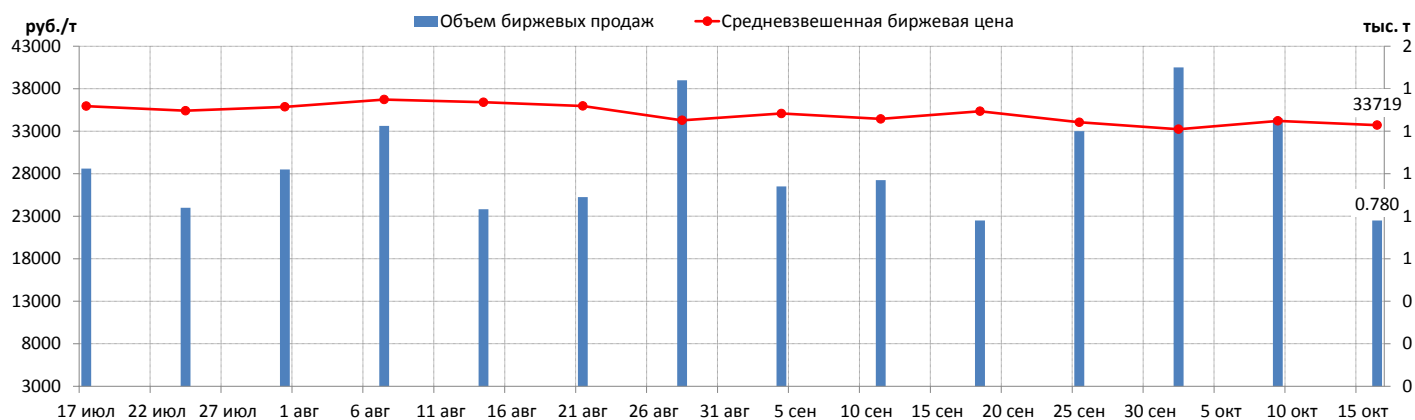
● ОБЪЕМ ПРОДАЖ НА БАЗИСАХ (РЕЙТИНГ-15), ТЫС. Т



● СТРУКТУРА ПРОДАЖ ПО ФО



● СРЕДНЕВЗВЕШЕННАЯ БИРЖЕВАЯ ЦЕНА И ОБЪЕМЫ ПРОДАЖ

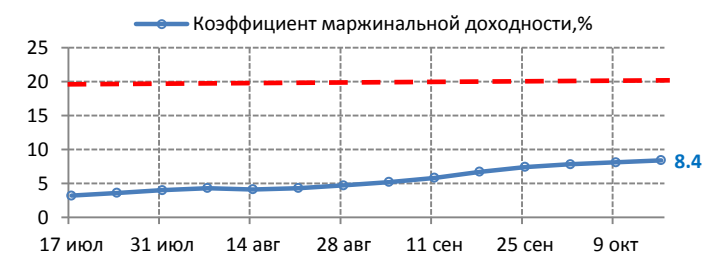
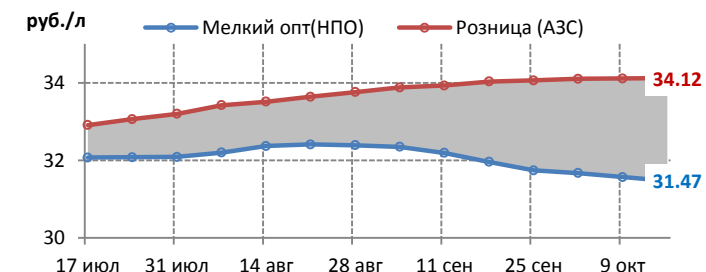
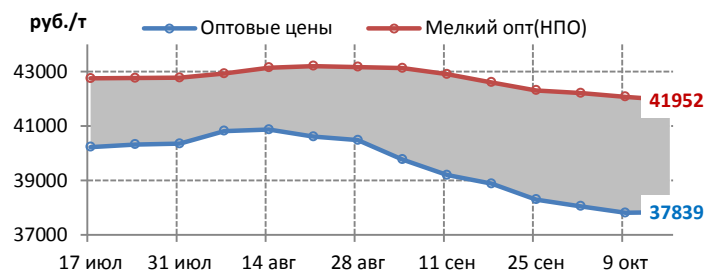
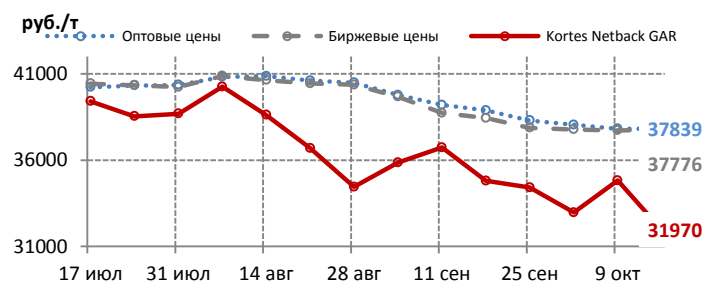


БЕНЗИН РЕГУЛЯР-92

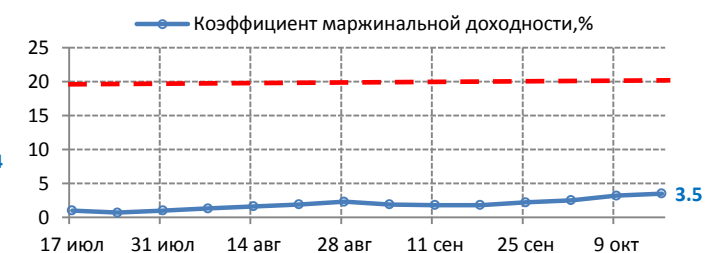
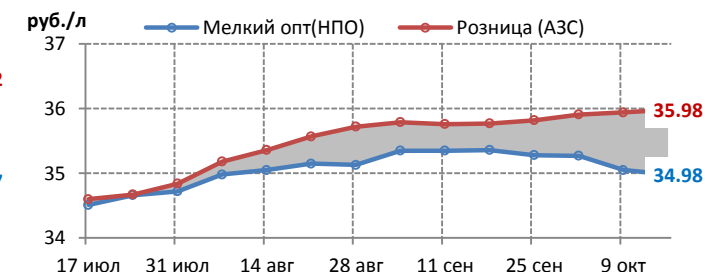
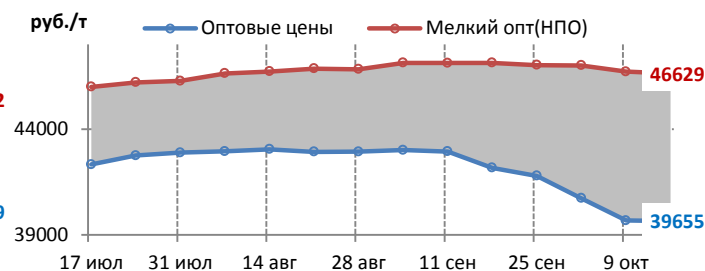
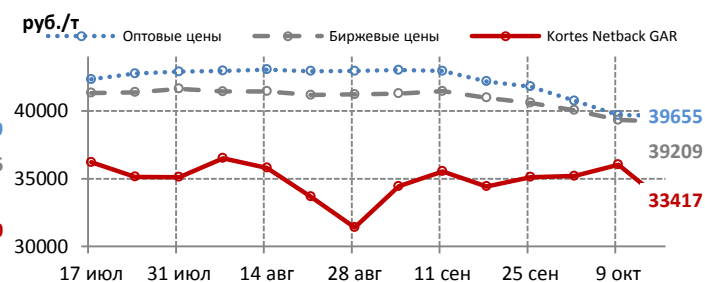
ЦЕНОВЫЕ ИНДИКАТОРЫ

	Netback Kortex GAR		Оптовые цены		Биржевые цены		Мелкий опт (НПО)		Розница (АЗС)	
	руб./т	+/-	руб./т	+/-	руб./т	+/-	руб./т	+/-	руб./л	+/-
Среднее по РФ	32259	-2809	38202	31	38032	26	43188	-115	34.48	0.02
Среднее по Европе	31970	-2856	37839	23	37776	54	41952	-126	34.12	0.01
Северо-Западный ФО	33355	-2854	38625	-69	38986	6	43264	-200	34.44	0
Центральный ФО	33069	-2841	38157	11	38150	202	41613	-75	34.06	0.01
Южный ФО	31286	-2847	38150	163	37733	189	42150	-390	34.86	0
Северо-Кавказский ФО	-	-	-	-	-	-	43531	-82	34.43	0
Приволжский ФО	31962	-2851	37638	-65	37510	-8	40892	-21	33.8	0.02
Уральский ФО	29399	-2977	36300	-425	36761	342	41794	-212	33.13	0
Среднее по Сибири и ДВ	33417	-2622	39655	-26	39209	-124	46629	-89	35.98	0.04
Сибирский ФО	31333	-2676	38510	-44	39005	-46	43423	-190	34.52	0
Дальневосточный ФО	36543	-2540	43090	28	43351	-76	51211	57	38.76	0.11
Изменения с начала года	%		%		%		%		%	
	6878	27.1	5698	17.5	6117	19.2	5045	13.2	1.98	6.1

ЕВРОПЕЙСКАЯ ЧАСТЬ РОССИИ



СИБИРЬ И ДАЛЬНИЙ ВОСТОК

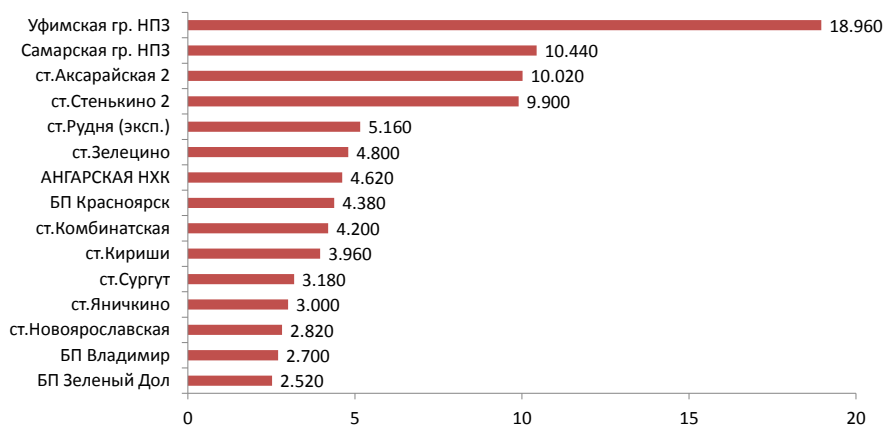


БЕНЗИН РЕГУЛЯР-92

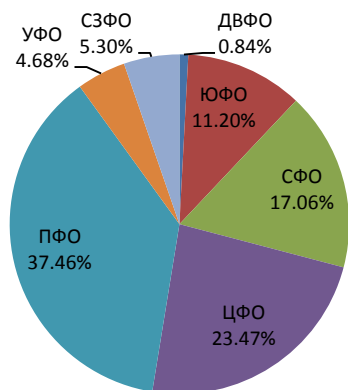
БИРЖЕВЫЕ ПОКАЗАТЕЛИ

	Биржа «Санкт-Петербург»		СП6МТСБ		Всего	
		+/-		+/-		+/-
Объем торгов, тыс.т	0,720	-0,780	106,920	2,455	107,640	1,675
Количество сделок, ед.	8	-4	774	69	782	65

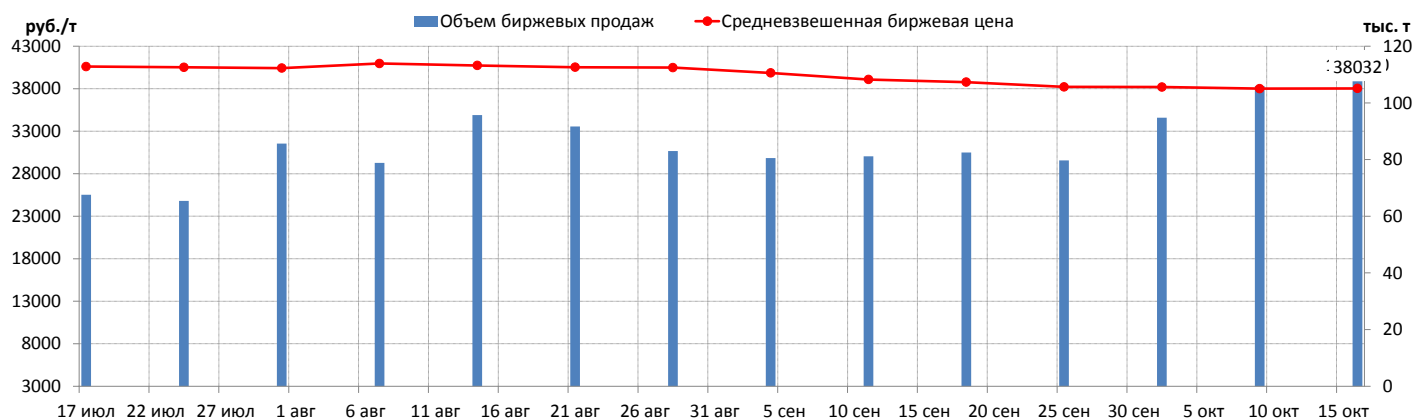
ОБЪЕМ ПРОДАЖ НА БАЗИСАХ (РЕЙТИНГ-15), ТЫС. Т



СТРУКТУРА ПРОДАЖ ПО ФО



СРЕДНЕВЗВЕШЕННАЯ БИРЖЕВАЯ ЦЕНА И ОБЪЕМЫ ПРОДАЖ

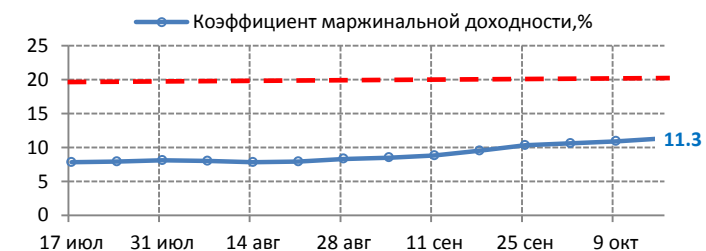
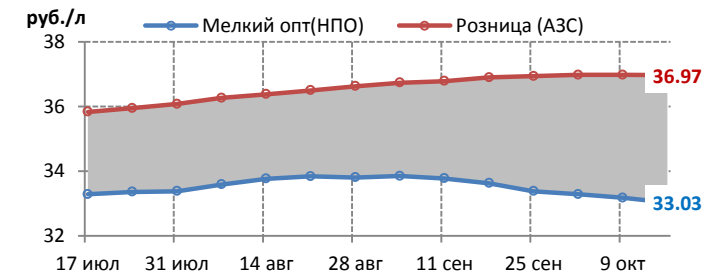
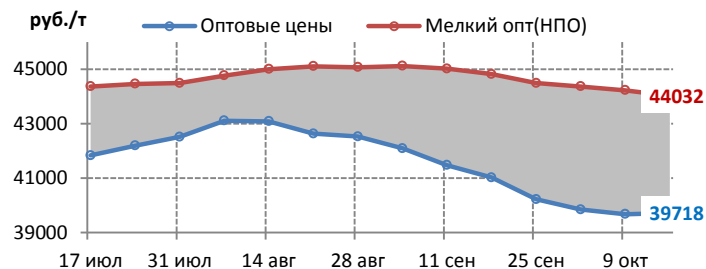
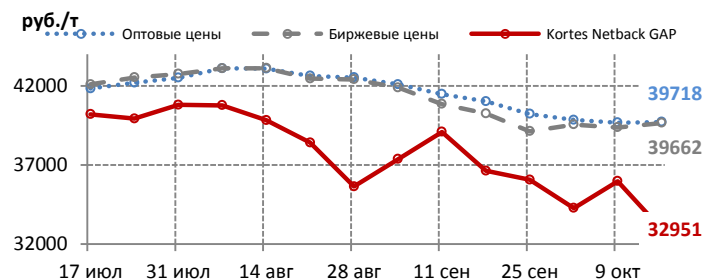


БЕНЗИН ПРЕМИУМ-95

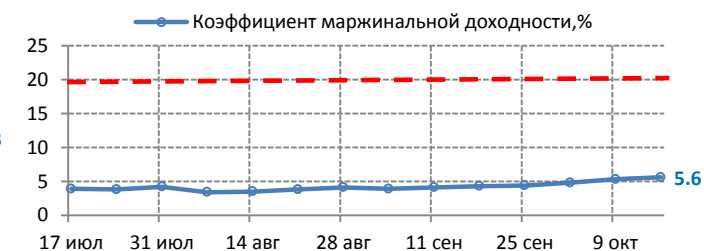
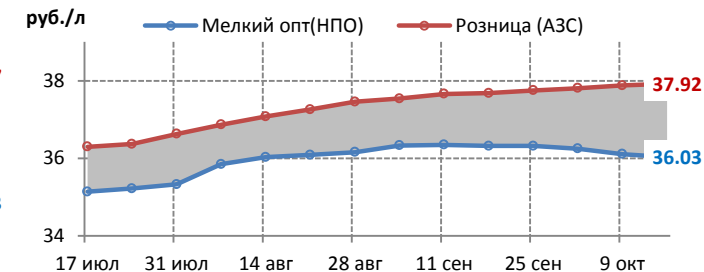
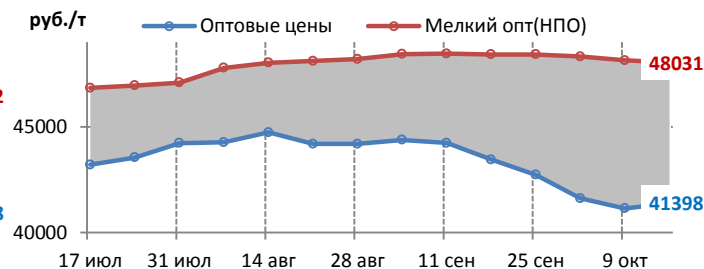
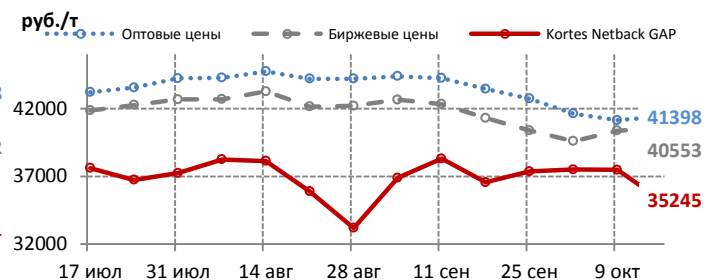
ЦЕНОВЫЕ ИНДИКАТОРЫ

	Netback Kortex GAP		Оптовые цены		Биржевые цены		Мелкий опт (НПО)		Розница (АЗС)	
	руб./т	+/-	руб./т	+/-	руб./т	+/-	руб./т	+/-	руб./л	+/-
Среднее по РФ	33410	-2867	40072	85	39709	271	45091	-184	37.16	0
Среднее по Европе	32951	-3026	39718	40	39662	279	44032	-200	36.97	-0.01
Северо-Западный ФО	33680	-3023	40445	-86	40904	-8	44737	-225	37.48	0.01
Центральный ФО	33103	-3016	39920	91	40048	203	43712	-234	36.75	-0.01
Южный ФО	34108	-3051	40440	40	40538	38	44260	-410	37.88	0
Северо-Кавказский ФО	-	-	-	-	-	-	46320	-213	36.94	-0.06
Приволжский ФО	32397	-3045	39496	145	39180	233	43117	-14	36.79	0.01
Уральский ФО	30243	-2756	38710	-703	38621	88	43981	-275	35.73	0
Среднее по Сибири и ДВ	35245	-2232	41398	254	40553	182	48031	-107	37.92	0.04
Сибирский ФО	33161	-2238	40637	528	39989	282	45165	-182	36.79	0
Дальневосточный ФО	38371	-2222	43680	-570	43651	-699	52125	0	40.48	0.16
Изменения с начала года	%		%		%		%		%	
	6105	22.4	5826	17	6142	18.3	4971	12.4	1.98	5.6

ЕВРОПЕЙСКАЯ ЧАСТЬ РОССИИ



СИБИРЬ И ДАЛЬНИЙ ВОСТОК



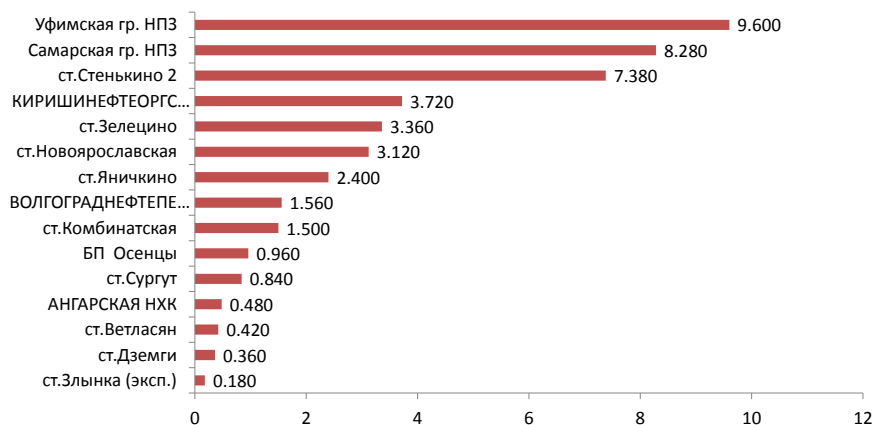


БЕНЗИН ПРЕМИУМ-95

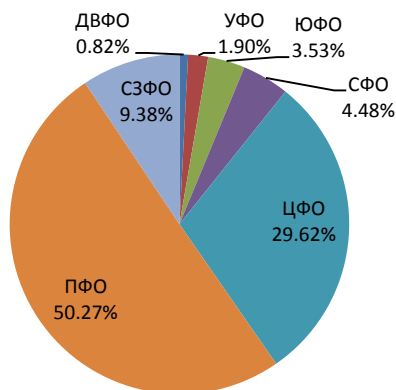
БИРЖЕВЫЕ ПОКАЗАТЕЛИ

	Биржа «Санкт-Петербург»		СП6МТСБ		Всего	
		+/-		+/-		+/-
Объем торгов, тыс.т	0,180	-	43,980	-1,020	44,160	-0,840
Количество сделок, ед.	1	-	364	-5	365	-4

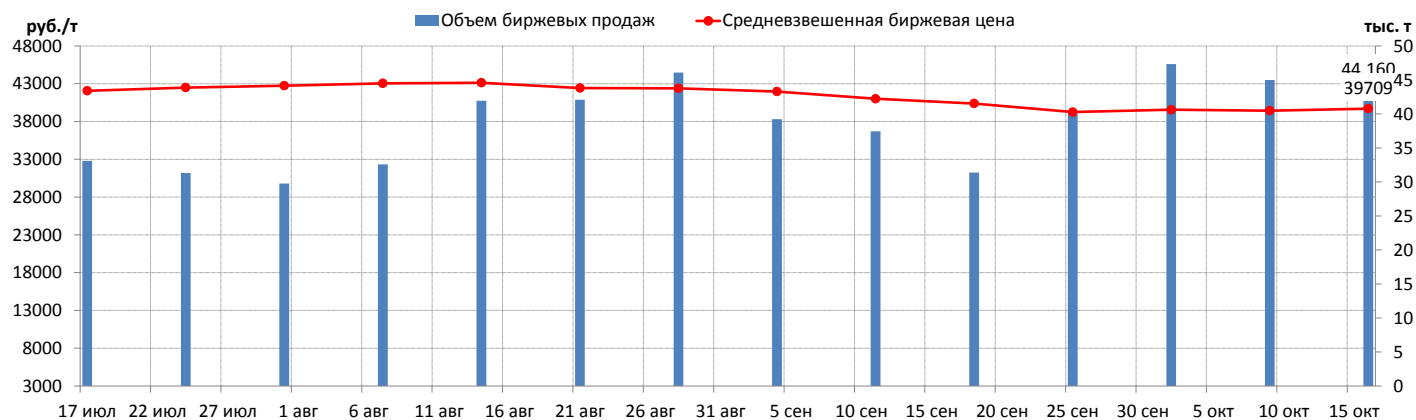
ОБЪЕМ ПРОДАЖ НА БАЗИСАХ (РЕЙТИНГ-15), ТЫС. Т



СТРУКТУРА ПРОДАЖ ПО ФО



СРЕДНЕВЗВЕШЕННАЯ БИРЖЕВАЯ ЦЕНА И ОБЪЕМЫ ПРОДАЖ



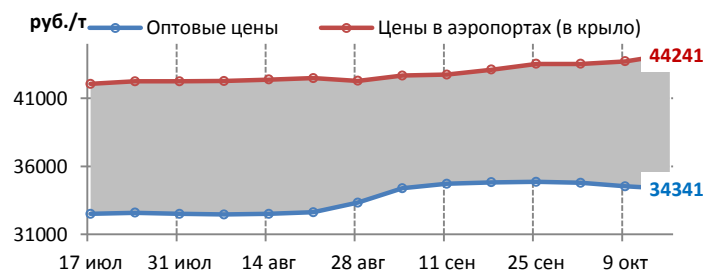
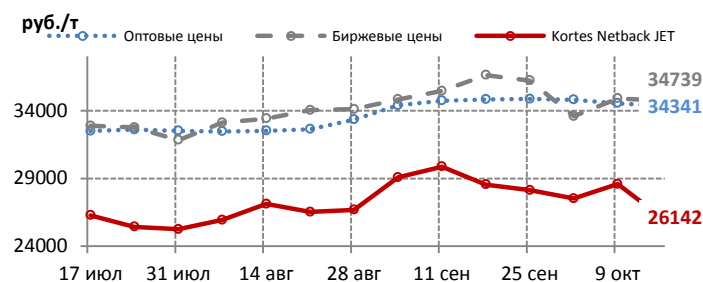


АВИАЦИОННЫЙ КЕРОСИН РТ/ТС

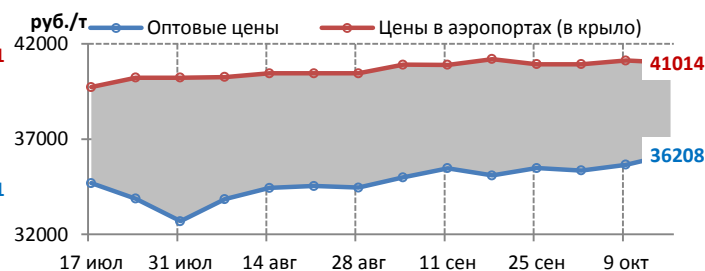
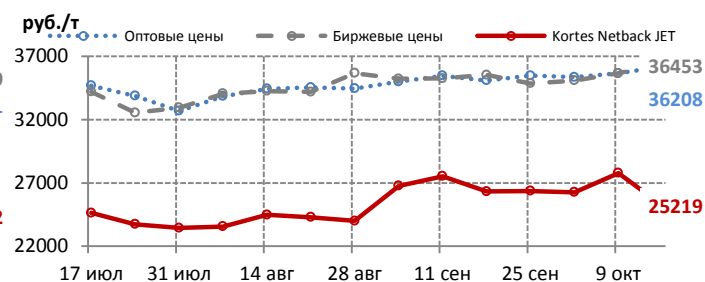
ЦЕНОВЫЕ ИНДИКАТОРЫ

	Netback Kortex JET		Оптовые цены		Биржевые цены		Цены в аэропортах	
	руб./т	+/-	руб./т	+/-	руб./т	+/-	руб./т	+/-
Среднее по РФ	25957	-2469	34781	-22	35203	101	43079	273
Среднее по Европе	26142	-2444	34341	-198	34739	-156	44241	526
Северо-Западный ФО	26462	-2663	34280	5	34116	24	43131	82
Центральный ФО	26982	-2661	34930	-492	35333	-434	47590	650
Южный ФО	27172	-1930	34425	0	36314	-434	44484	779
Северо-Кавказский ФО	-	-	-	-	-	-	43239	916
Приволжский ФО	25517	-2590	33993	-103	33568	8	42339	722
Уральский ФО	23457	-2613	34050	0	35636	-485	43749	80
Среднее по Сибири и ДВ	25219	-2565	36208	548	36453	791	41014	-115
Сибирский ФО	23465	-2584	35366	420	35436	216	41145	228
Дальневосточный ФО	27851	-2535	38730	930	38816	770	40850	-526
Изменения с начала года		%		%		%		%
	-1716	-6.2	5281	17.9	6395	22.2	3196	8

ЕВРОПЕЙСКАЯ ЧАСТЬ РОССИИ



СИБИРЬ И ДАЛЬНИЙ ВОСТОК



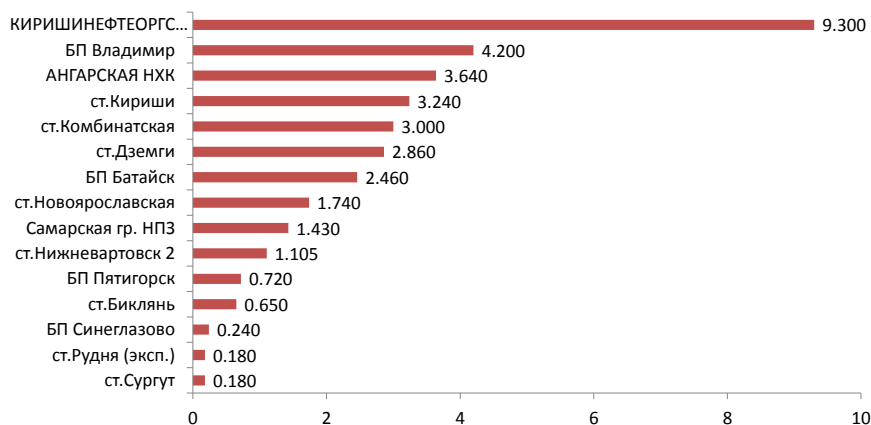


АВИАЦИОННЫЙ КЕРОСИН РТ/ТС

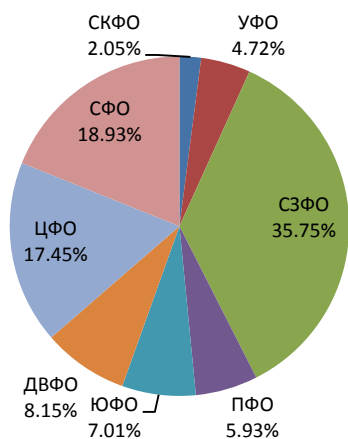
БИРЖЕВЫЕ ПОКАЗАТЕЛИ

	Биржа «Санкт-Петербург»		СП6МТСБ		Всего	
		+/-		+/-		+/-
Объем торгов, тыс.т	1,260	1,080	33,815	1,740	35,075	2,820
Количество сделок, ед.	8	6	184	26	192	32

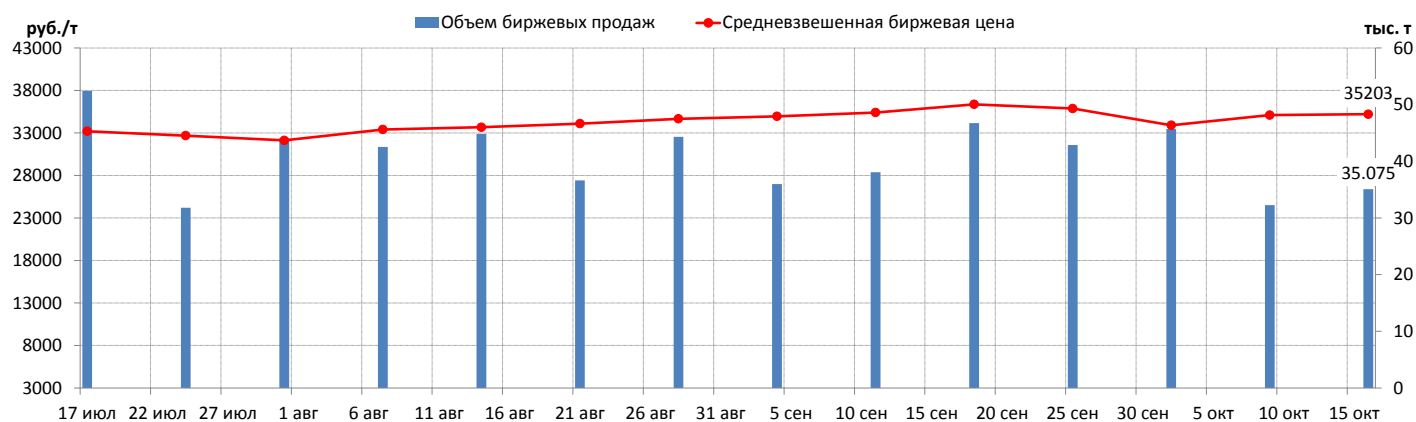
● ОБЪЕМ ПРОДАЖ НА БАЗИСАХ (РЕЙТИНГ-15), ТЫС. Т



● СТРУКТУРА ПРОДАЖ ПО ФО



● СРЕДНЕВЗВЕШЕННАЯ БИРЖЕВАЯ ЦЕНА И ОБЪЕМЫ ПРОДАЖ



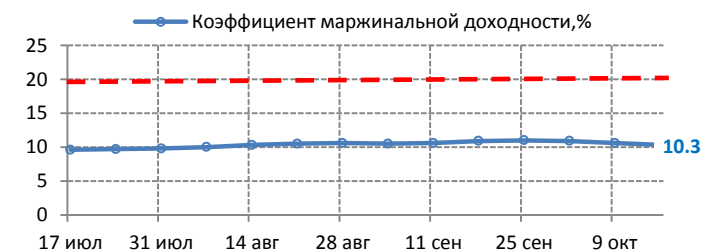
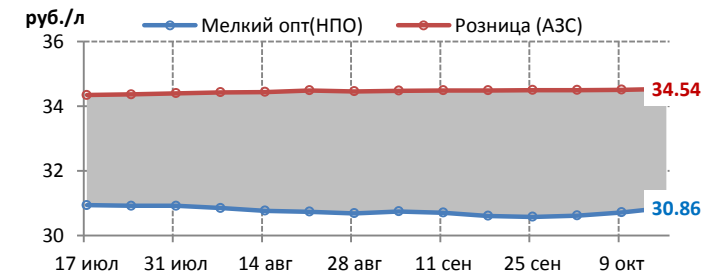
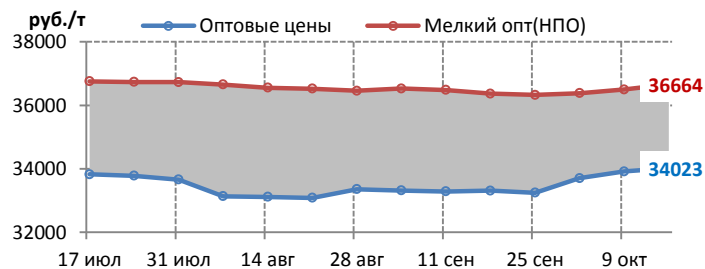
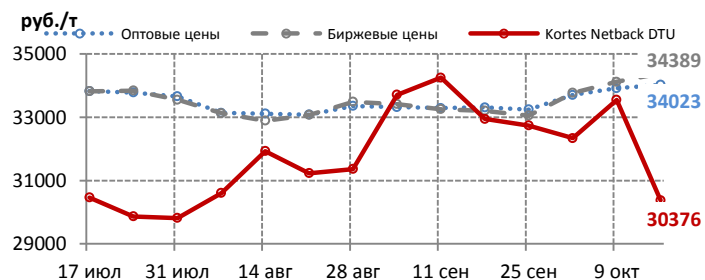


ДИЗЕЛЬНОЕ ТОПЛИВО (ЛЕТНИЕ СОРТА)

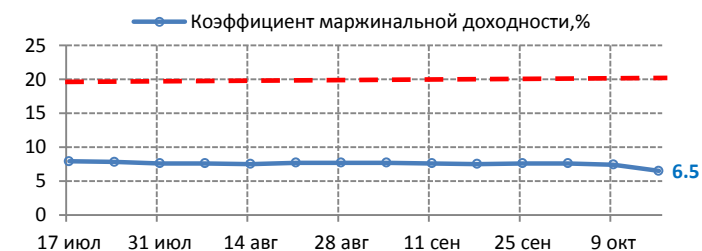
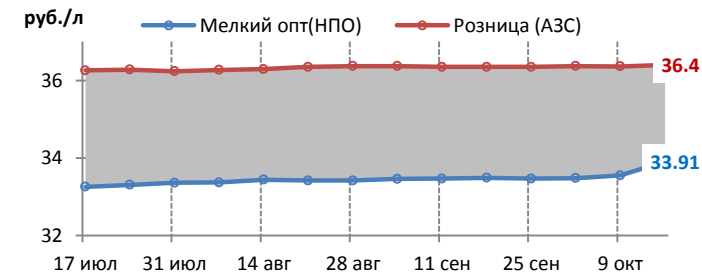
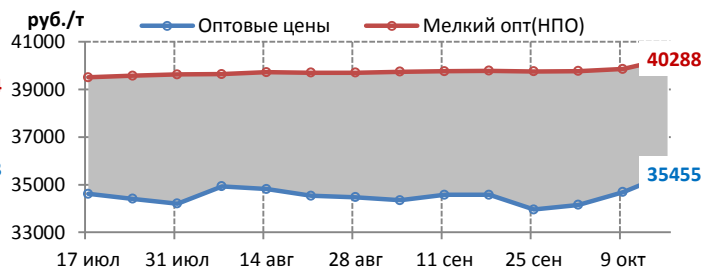
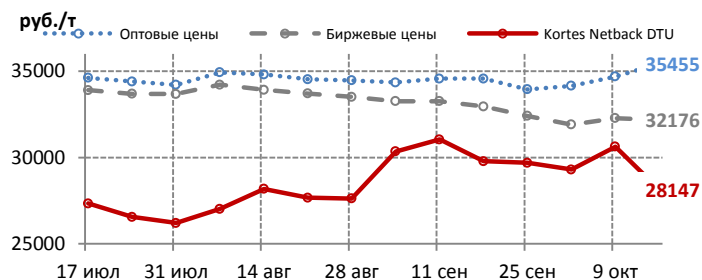
ЦЕНОВЫЕ ИНДИКАТОРЫ

	Netback Kortex DTU		Оптовые цены		Биржевые цены		Мелкий опт (НПО)		Розница (АЗС)	
	руб./т	+/-	руб./т	+/-	руб./т	+/-	руб./т	+/-	руб./л	+/-
Среднее по РФ	29930	-3036	34310	237	34172	207	37593	192	34.89	0.03
Среднее по Европе	30376	-3173	34023	105	34389	268	36664	164	34.54	0.03
Северо-Западный ФО	31028	-3172	34500	100	35199	104	38034	-4	35.42	0.11
Центральный ФО	30705	-3174	34626	160	34506	-494	36400	157	34.29	0
Южный ФО	31422	-3180	35285	123	35389	35	37920	610	34.06	0
Северо-Кавказский ФО	-	-	-	-	-	-	37460	250	32.65	0.02
Приволжский ФО	29888	-3170	33436	84	33555	183	35617	94	34.21	0.01
Уральский ФО	27247	-3158	-	-	-	-	35819	94	34.7	0.01
Среднее по Сибири и ДВ	28147	-2488	35455	764	32176	-104	40288	429	36.4	0.04
Сибирский ФО	26909	-2871	34373	636	32176	-104	36683	273	34.9	0.02
Дальневосточный ФО	30005	-1914	38700	1150	-	-	44922	135	39.33	0.1
Изменения с начала года		%		%		%		%		%
	-155	-0.5	5711	20	6615	24	4154	12.4	0.48	1.4

ЕВРОПЕЙСКАЯ ЧАСТЬ РОССИИ



СИБИРЬ И ДАЛЬНИЙ ВОСТОК



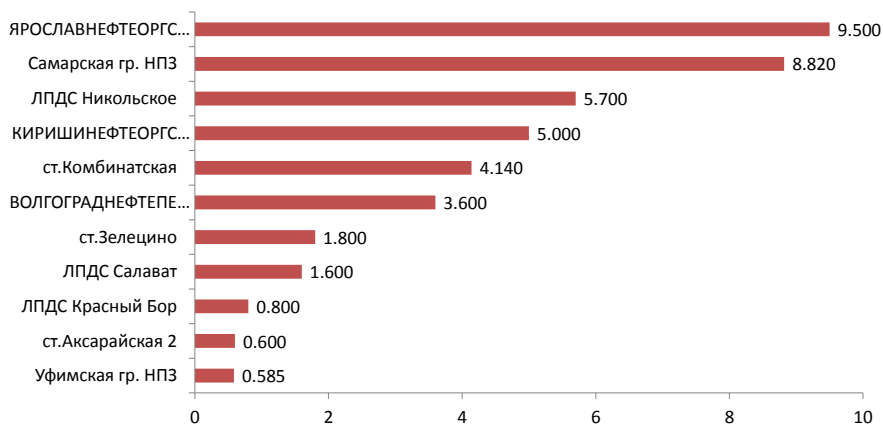


ДИЗЕЛЬНОЕ ТОПЛИВО (ЛЕТНИЕ СОРТА)

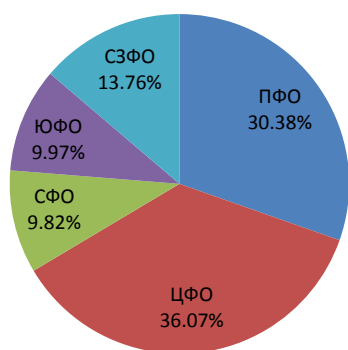
БИРЖЕВЫЕ ПОКАЗАТЕЛИ

	Биржа «Санкт-Петербург»		СП6МТСБ		Всего	
		+/-		+/-		+/-
Объем торгов, тыс.т	0,300	-	41,845	-0,345	42,145	-0,045
Количество сделок, ед.	3	-	164	-43	167	-40

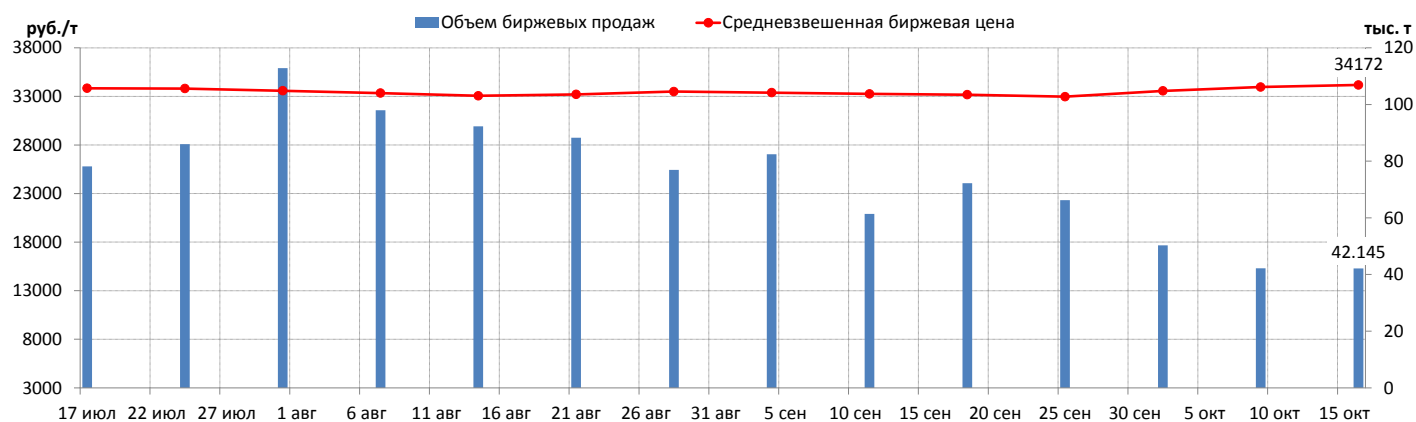
● ОБЪЕМ ПРОДАЖ НА БАЗИСАХ (РЕЙТИНГ-15), ТЫС. Т



● СТРУКТУРА ПРОДАЖ ПО ФО



● СРЕДНЕВЗВЕШЕННАЯ БИРЖЕВАЯ ЦЕНА И ОБЪЕМЫ ПРОДАЖ

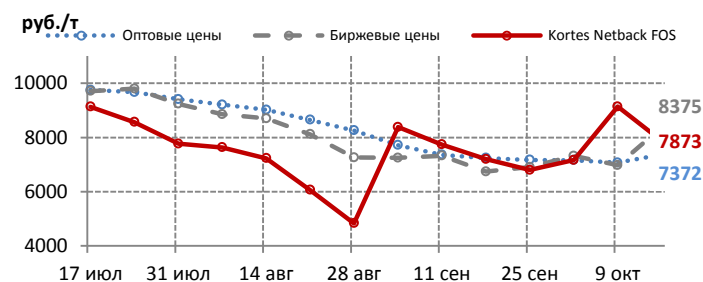


ТОПОЧНЫЙ МАЗУТ

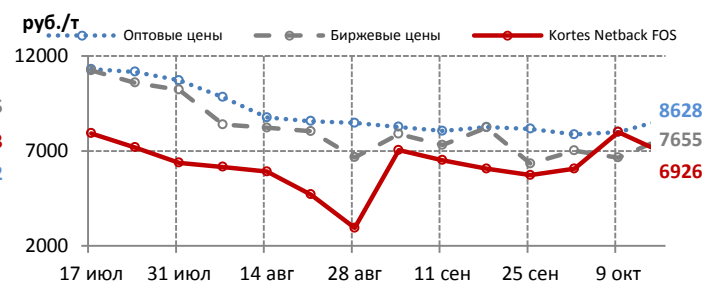
ЦЕНОВЫЕ ИНДИКАТОРЫ

	Netback Kortex FOS		Оптовые цены		Биржевые цены	
	руб./т	+/-	руб./т	+/-	руб./т	+/-
Среднее по РФ	7683	-1226	7651	376	8020	1205
Среднее по Европе	7873	-1264	7372	302	8375	1398
Северо-Западный ФО	7347	-1092	8850	-169	10607	569
Центральный ФО	7924	-1280	7413	380	7481	405
Южный ФО	9310	-1287	7830	480	-	-
Северо-Кавказский ФО	-	-	-	-	-	-
Приволжский ФО	7432	-1283	6930	368	6001	-79
Уральский ФО	5552	-1280	-	-	-	-
Среднее по Сибири и ДВ	6926	-1072	8628	634	7655	1008
Сибирский ФО	5412	-1170	7383	767	7504	1060
Дальневосточный ФО	9196	-925	12360	235	12333	208
Изменения с начала года		%		%		%
	2815	57.8	942	14	1259	18.6

ЕВРОПЕЙСКАЯ ЧАСТЬ РОССИИ



СИБИРЬ И ДАЛЬНИЙ ВОСТОК

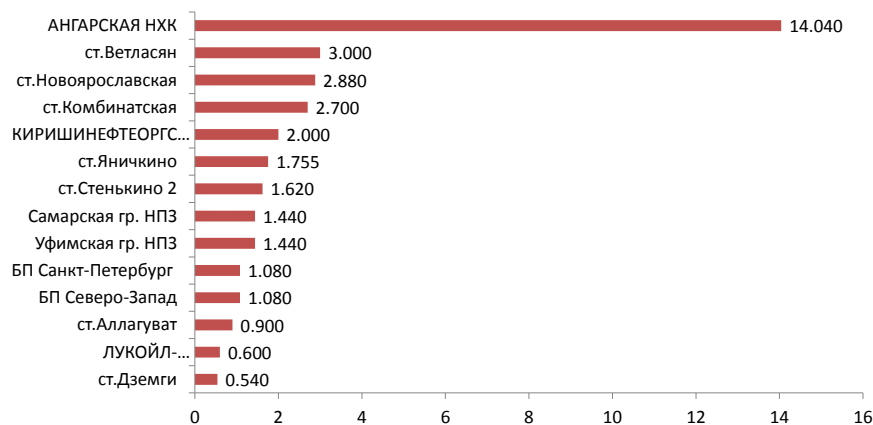


ТОПОЧНЫЙ МАЗУТ

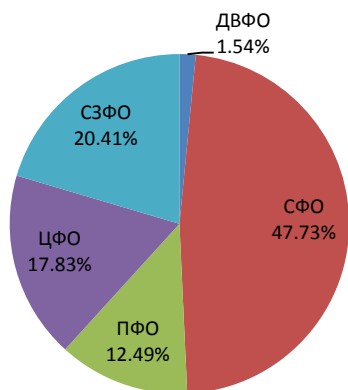
БИРЖЕВЫЕ ПОКАЗАТЕЛИ

	Биржа «Санкт-Петербург»		СПбМТСБ		Всего	
		+/-		+/-		+/-
Объем торгов, тыс.т	2,160	-	32,915	-8,220	35,075	-6,060
Количество сделок, ед.	2	-	107	-20	109	-18

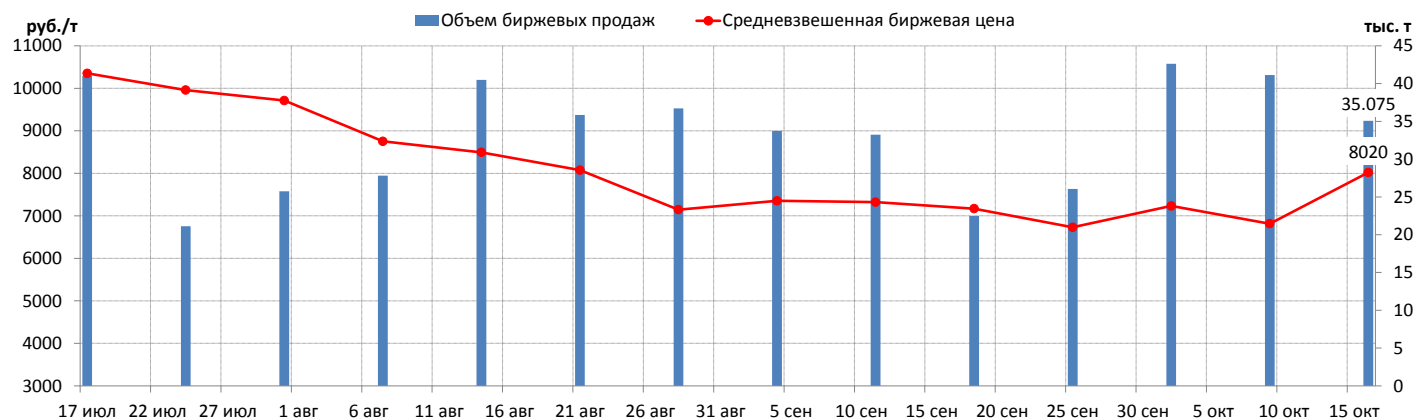
● ОБЪЕМ ПРОДАЖ НА БАЗИСАХ (РЕЙТИНГ-15), ТЫС. Т



● СТРУКТУРА ПРОДАЖ ПО ФО



● СРЕДНЕВЗВЕШЕННАЯ БИРЖЕВАЯ ЦЕНА И ОБЪЕМЫ ПРОДАЖ



ДЛЯ СПРАВКИ

● Ставки экспортных пошлин, \$/т

	Июнь	Июль	Август	Сентябрь	Октябрь
Нефть	144.4	143.1	133.1	109.2	91.5
Нефть Восточной сибери	0	0	0	0	0
Нефтепродукты светлые	69.3	68.6	63.8	52.4	43.9
Бензины товарные	112.6	111.6	103.8	85.1	71.3
Дизельное топливо	69.3	68.6	63.8	52.4	43.9
Нефтепродукты темные	109.7	108.7	101.1	82.9	69.5
Сжиженные газы	0	0	0	0	0
Прямогонный бензин	122.7	121.6	113.1	92.8	77.7

● Действующие ставки акцизов, руб./т

	с 01.01.2015 года	с 01.01.2016 года	с 01.01.2017 года
автобензин класс 3	7300	7530	5830
автобензин класс 4	7300	7530	5830
автобензин класс 5	5530	7530	5830
бензин прямогонный	11300	10500	9700
дт класс 3	3450	4150	3950
дт класс 4	3450	4150	3950
дт класс 5	3450	4150	3950
топливо печное бытовое	3000	3000	2800
авиакеросин	2300	3000	2800
бензол, параксилон, ортоксилон	2300	3000	2800

Справочный выпуск «Индикаторы российского рынка нефтепродуктов» выходит еженедельно, по понедельникам, до 15:00 Мск. Информация, содержащаяся в настоящем Издании, опубликованы исключительно в информационных целях и не могут рассматриваться как предложение купить или продать упомянутое в нем сырье, нефтепродукты и производные финансовые инструменты, а также не преследует целью побудить к совершению подобных сделок.

По вопросам получения обращаться: support.kortes@thomsonreuters.com

Ознакомиться с изданием Нефтегазовый Еженедельник «Russian Petroleum Investor» вы можете на сайте <http://petroleum-investor.com>

Подписка: Иван Красовский, тел: +7 495 961 01 51, Ivan.Krasovskiy@thomsonreuters.com



THOMSON REUTERS®

©2015 Thomson Reuters. All rights reserved. Republication or redistribution of Thomson Reuters content, including by framing or similar means, is prohibited without the prior written consent of Thomson Reuters. 'Thomson Reuters' and the Thomson Reuters logo are registered trademarks and trademarks of Thomson Reuters and its affiliated companies. thomsonreuters.com

Организатор: VOSTOCK CAPITAL

Партнер 2015: Ust-Luga Oil

26–27 ноября, Санкт-Петербург



10-й конгресс
Транспортировка, переработка и торговля
нефтью, СУГ и нефтепродуктами

CLICK HERE FOR MORE!



Oil TERMINAL 2015

Технические визиты 2015:

Комплекс НОВАТЭК Усть-Луга и Терминал Усть-Луга Ойл

Среди подтвержденных докладчиков:



Сергей Андронов,
Вице-президент,
Транснефть



Сичон Чанторанит,
Управляющий
директор,
Kreft (Таиланд)



Антон Жаринов,
Нач. упр. по
работе с органами
гос. власти,
Газпром Нефть



Денис Байков,
Начальник отдела
маркетингового
прогнозирования,
Башнефть



Константин Хамлай,
Генеральный
директор,
Усть-Луга Ойл



Алевтина Кириллова,
Нач. деп. тарифной
политики в области
грузовых жд
перевозок, РЖД



Эшам Хассанзадех,
Управляющий
директор,
Energy Pioneers
(Иран)



Эллен Рухотас,
Управляющий
директор,
Ratio Group
(Сингапур)



Михаил Темниченко,
Первый Вице-президент,
СПМТСБ



Крис Кук,
Старший научный
сотрудник,
University College
London

Ключевые моменты Конгресса:

- **Дискуссия трейдеров и экспортные стратегии ВИНК:** финансовая стабильность, колебания и прочность международных рынков нефти и газа – роль государства в экспортной стратегии
- **Специальный фокус: Успешный иранский опыт торговли нефтью в условиях санкций стран Запада**
- **Глобальная нефтяная индустрия,** влияние на рынок транспортировки и торговых маршрутов: позиция стран ОПЕК и России
- **Индустрия переработки в России и СНГ и влияние на индустрию транспортировки:** влияние рынка нефти и нефтепродуктов на изменение логистики поставок
- **«Трубная нефть»:** ключевое выступление. Возможно ли выделение отдельного потока высокосернистой нефти через порт Усть-Луга?
- **Железнодорожные, морские и речные перевозки:** презентации и аналитическая дискуссия
- **Регуляторная дискуссия: Реализация большого налогового маневра – как выжить малым НПЗ?** Возможность встреч и переговоров с руководителями большинства малых и средних НПЗ

Some of Our Loyal Participants:



Тел: +44 207 394 30 97 (Лондон)

www.oilterminal.org

events@vostockcapital.com