

НЕФТЕГАЗОВЫЙ ЕЖЕНЕДЕЛЬНИК

СПРАВОЧНЫЙ ВЫПУСК

№196, 18 – 22 апреля 2016

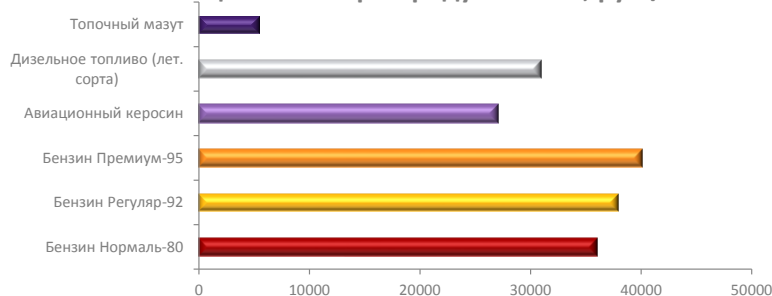
ИНДИКАТОРЫ РОССИЙСКОГО РЫНКА НЕФТЕПРОДУКТОВ

В ВЫПУСКЕ:

ИТОГИ НЕДЕЛИ	2
МИРОВОЙ РЫНОК	3
АВТОМОБИЛЬНЫЙ БЕНЗИН	
Нормаль-80	4
Регуляр-92	6
Премиум-95	8
АВИАКЕРОСИН РТ/ТС	10
ДИЗЕЛЬНОЕ ТОПЛИВО	
Летние сорта	12
ТОПОЧНЫЙ МАЗУТ	14
ДЛЯ СПРАВКИ	16

	ICE Brent, \$/bbl			NYMEX WTI, \$/bbl		
	Июн.	Июл.	Авг.	Май.	Июн.	Июл.
18.апр	42.85	42.73	42.98	39.78	41.19	42.06
19.апр	43.87	43.69	44.05	41.08	42.47	43.32
20.апр	45.51	45.32	45.71	42.63	44.18	45.02
21.апр	44.78	44.62	44.99	43.18	43.98	44.44
22.апр	45.25	45.22	45.59	43.73	44.54	45.01

Оптовые цены на нефтепродукты в РФ, руб./т



СОБЫТИЯ НА НЕДЕЛЕ:

ВЫБЫВАЮЩИЕ МОЩНОСТИ ПЕРВИЧНОЙ ПЕРЕРАБОТКИ УПАЛИ НА 21% К ПРЕЖНЕМУ ПЛАНУ

Выбывающие мощности первичной переработки нефти на НПЗ РФ в апреле снизились на 0,945 млн тонн к прежнему плану на этот месяц - до 3,663 млн тонн, показали обновленный график ЦДУ ТЭК и расчеты Рейтер.

Простой первичных установок на НПЗ РФ в мае ожидается в объеме 3,164 млн тонн против 3,437 млн в опубликованном ранее графике.

На снижение величины выбывающих первичных мощностей в апреле повлиял перенос начала ремонта крупнейшей установки Рязанской НПК - АТ-6 (23,19 тыс. тонн в сутки). Роснефть, в соответствии с новым планом, остановит АТ-6 с 6 мая вместо 1 апреля, при этом период ремонта сокращен на месяц и закончится 11 июня, а не в июле. Ремонт АТ-6 на Рязанской НПК, изначально планировавшийся в марте, второй раз отодвигается на более поздний срок.

Также уменьшению выбывающих мощностей в апреле способствовало досрочное окончание ремонта АВТ-1 на Уфанефтехиме: по данным ЦДУ ТЭК, установка вернулась в работу уже 12 апреля вместо 30 апреля в прежнем плане.

Эти изменения в графике устранили пиковое выбытие мощностей первичной переработки, приходившееся на апрель, более равномерно распределив объем суммарного простоя установок на 2 месяца - апрель и май.

РОСНЕФТЬ НАЧАЛА РЕЧНУЮ ПЕРЕВОЗКУ НЕФТЕПРОДУКТОВ САМАРСКИХ НПЗ

Роснефть приступила к речным отгрузкам нефтепродуктов производства самарской группы НПЗ, сообщила пресс-служба компании.

С 1 апреля компания начала поставки речным транспортом продукции Саратовского НПЗ, говорится в сообщении.

Значительную часть нефтепродуктов в навигацию 2016 года будут перевозить суда под управлением Роснефтефлота, а также собственный флот Роснефти, включая приобретенный в прошлом году Прайм Шиппинг.

По данным источников, в ближайшие дни Роснефть может начать отгрузки по реке вакуумного газойля (ВГО) производства Ачинского НПЗ из Нижнекамска, куда груз будет доставляться железнодорожным транспортом.

"Погрузка (ВГО в Нижнекамске) начнется приблизительно после 23-го апреля, до конца месяца, может быть, нальют 2-3 танкера, - сообщил один из источников. - Всего (в период навигации 2016 года) будет, возможно, чуть больше 50 тыс. тонн в месяц".

Компания перевозит речным транспортом дизтопливо, мазут и ВГО самарской группы НПЗ, Саратовского и Ачинского НПЗ по Волго-Донскому каналу в направлении порта Кавказ, где, как и в прошлом году, будет использоваться для перевалки 4 танкера-накопителя.

В настоящее время на рейде находятся 2 из них - Vladimir Tikhonov дедевитом 162,362 тыс. тонн для темных нефтепродуктов и SKS Tiete (109,773 тыс. тонн) - для светлых.

"Поставки (нефтепродуктов по реке) только начались, в Саратове большая очередь из танкеров (под налив). Так что пока не очень понятно, какой объем смогут налить в апреле", - сообщил один из источников.

Отгрузки нефтепродуктов с накопителей начнутся только в мае, говорит еще один собеседник Рейтер. "Программу (отгрузок) на май нам пока не дали", - добавил он.

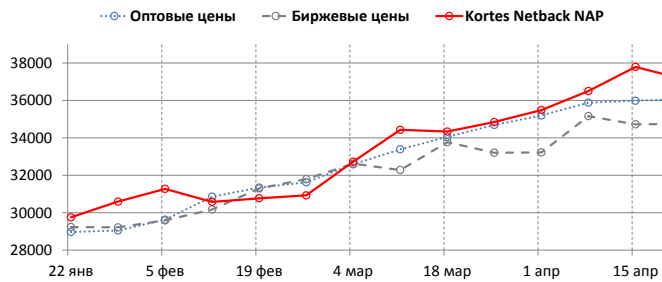
Ранее источники Рейтер сообщали, что Роснефть планирует перевести речным транспортом в период летней навигации 2016 года до 5 млн тонн нефтепродуктов со своих НПЗ. В 2015 году объем речных перевозок топлива компании составил 4 млн тонн.



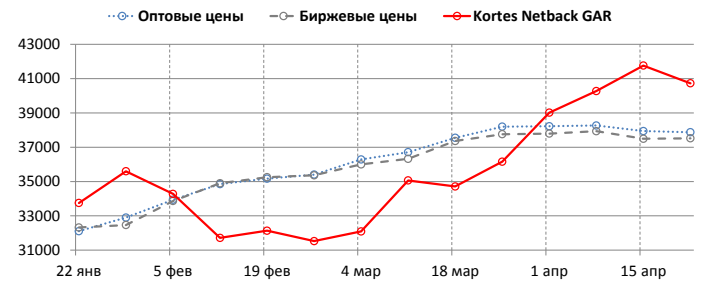
СРЕДНИЕ ИНДИКАТОРЫ ПО РОССИИ В ЦЕЛОМ

	Netback Kortex		Оптовые цены		Биржевые цены	
	руб./т	+/-	руб./т	+/-	руб./т	+/-
Бензин Нормаль-80	37304	-530	36060	50	34973	273
Бензин Регуляр-92	40662	-1226	37871	-37	37531	69
Бензин Премиум-95	42402	-848	40123	-49	40017	202
Авиационный керосин	24641	752	26978	-316	25824	-526
Дизельное топливо (лет. сорта)	30399	931	30911	-225	30487	-148
Топочный мазут	5866	-158	5457	-3	4581	-961

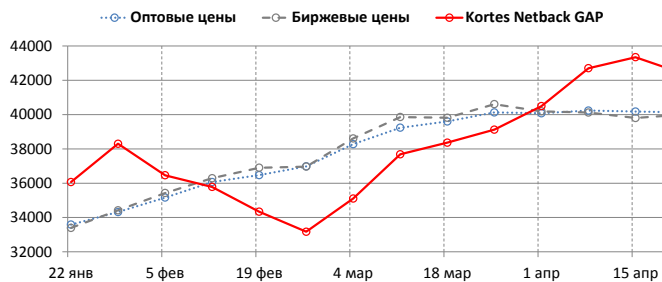
БЕНЗИН НОРМАЛЬ-80



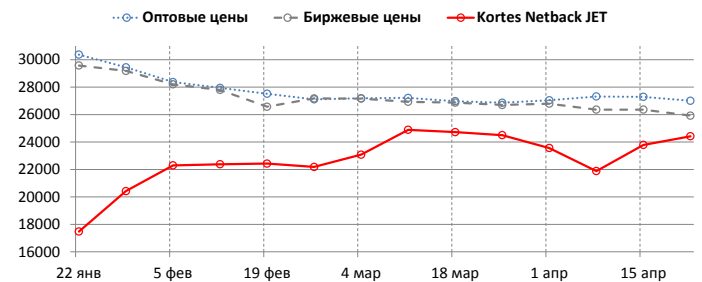
БЕНЗИН РЕГУЛЯР-92



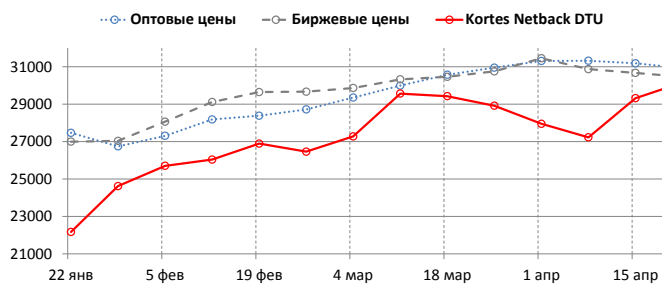
БЕНЗИН ПРЕМИУМ-95



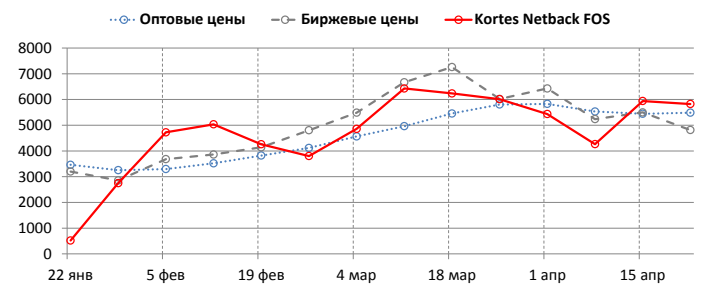
АВИАЦИОННЫЙ КЕРОСИН



ДИЗЕЛЬНОЕ ТОПЛИВО (ЛЕТ. СОРТА)



ТОПОЧНЫЙ МАЗУТ





СРЕДНИЕ ИНДИКАТОРЫ (ЕВРОПЕЙСКАЯ ЧАСТЬ, СИБИРЬ И ДАЛЬНИЙ ВОСТОК)

	ЕВРОПА			СИБИРЬ И ДАЛЬНИЙ ВОСТОК		
	+/-	+/- с нач. года		+/-	+/- с нач. года	
NETBACK KORTES						
Бензин Регуляр-92, руб./т	41274	-1206	8921	38214	-1308	4344
Бензин Премиум-95, руб./т	42978	-802	8211	40102	-1030	3730
Авиакеросин, руб./т	24931	832	6762	23479	429	5910
Дизельное топливо (лет. сорта), руб./т	30965	964	7961	28131	794	7612
Топочный мазут, руб./т	5935	-162	6098	5590	-144	4801
КОТИРОВКИ ОПТОВОГО РЫНКА						
Бензин Регуляр-92, руб./т	37604	-41	6281	38873	-25	6675
Бензин Премиум-95, руб./т	39877	-35	6799	41043	-102	8165
Авиакеросин, руб./т	27337	-147	-2714	25825	-900	-7342
Дизельное топливо (лет. сорта), руб./т	30299	-140	-1558	33050	-525	5640
Топочный мазут, руб./т	4968	-140	1587	6826	266	1081
КОТИРОВКИ БИРЖЕВОГО РЫНКА						
Бензин Регуляр-92, руб./т	37554	21	6557	37247	29	6444
Бензин Премиум-95, руб./т	39978	153	7186	39370	-352	7306
Авиакеросин, руб./т	27106	-132	-3126	24064	-1115	-7108
Дизельное топливо (лет. сорта), руб./т	30262	-16	3354	31266	-567	3615
Топочный мазут, руб./т	4770	-415	1461	4239	-2098	-370
КОТИРОВКИ МЕЛКООПТОВОГО РЫНКА						
Бензин Регуляр-92, руб./т	40668	-8	4477	44397	-35	3901
Бензин Премиум-95, руб./т	42953	7	3756	45899	26	3106
Дизельное топливо (лет. сорта), руб./т	33518	48	-862	39658	192	1167
КОТИРОВКИ РОЗНИЧНОГО РЫНКА						
Бензин Регуляр-92, руб./л	34.19	0.04	0.47	36.12	0.03	0.39
Бензин Премиум-95, руб./л	37.16	0.03	0.48	38.07	0.05	0.25
Дизельное топливо, руб./л	34.76	0	-0.27	37.48	-0.15	-0.71
КОЭФФИЦИЕНТ МАРЖИНАЛЬНОЙ ДОХОДНОСТИ АЗС						
Бензин Регуляр-92, %	11.4	0.1	-8.6	8.4	0.1	-7.2

ПРИМЕЧАНИЯ

Netback Kortex (Экспортный нетбэк Кортес – Томсон Рейтер) – товарные индексы, отражающие приведенную цену нефтепродукта от центра мировой торговли. Базис франко-станция НПЗ, с учетом логистических затрат и налогов.

Методика размещена <http://www.kortex.com/products/metodology/TR-Kortex%20Netback.pdf>

Оптовые цены – котировки спотовых цен, полученные в результате мониторинга Thomson Reuters KORTES и публикуемые в соответствующих информационных бюллетенях и системах Thomson Reuters.

Базис франко-станция НПЗ, с учетом налогов.

Биржевые цены - оптовые цены, сформировавшиеся в результате торгов на биржевых площадках: ЗАО "СПбМТСБ", ОАО "Биржа Санкт-Петербург"

Мелкий опт (НПО) – котировки мелкооптовых цен, полученные в результате мониторинга Thomson Reuters KORTES и публикуемые в соответствующих информационных бюллетенях и системах Thomson Reuters.

Базис франко-склад продавца, с учетом налогов.

Розница (АЗС) – котировки розничных цен, полученные в результате мониторинга Thomson Reuters KORTES и публикуемые в соответствующих информационных бюллетенях и системах Thomson Reuters.

Базис областной центр РФ, с учетом налогов.

Методологии размещены на сайте www.thomsonreuters.com

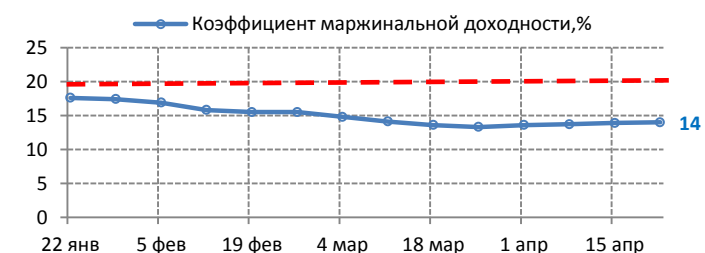
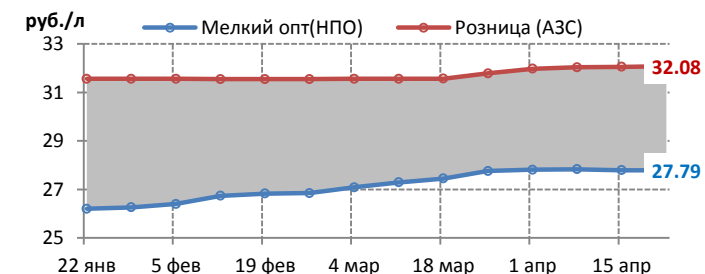
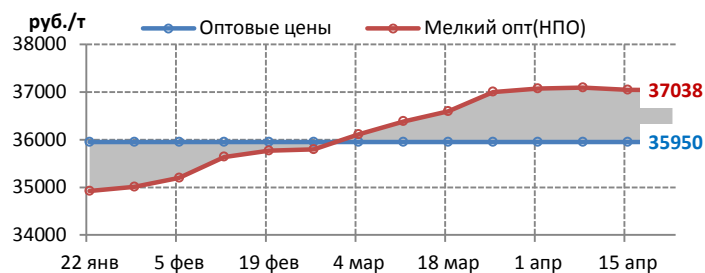
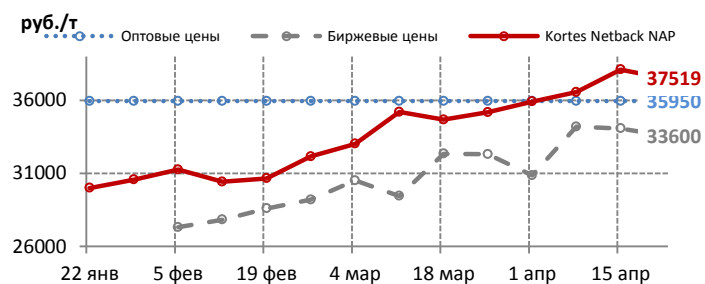
Индексы и котировки усредняются за анализируемый период и агрегируются по территориальному признаку в разрезе РФ, Европейской части России, Сибири и Дальнего Востока, а также Федеральных округов.

БЕНЗИН НОРМАЛЬ-80

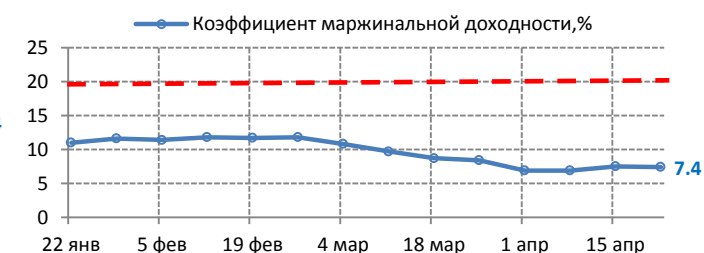
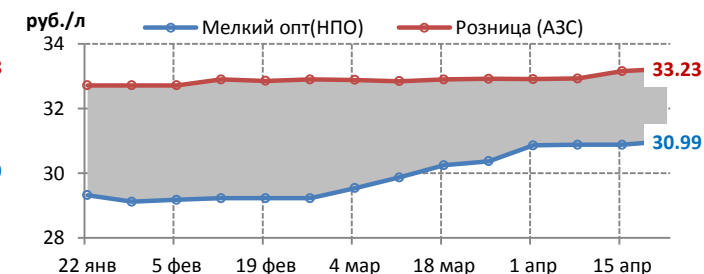
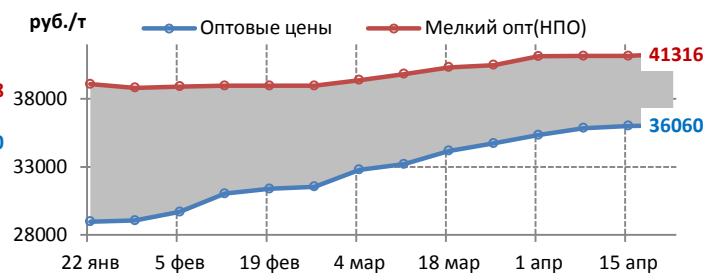
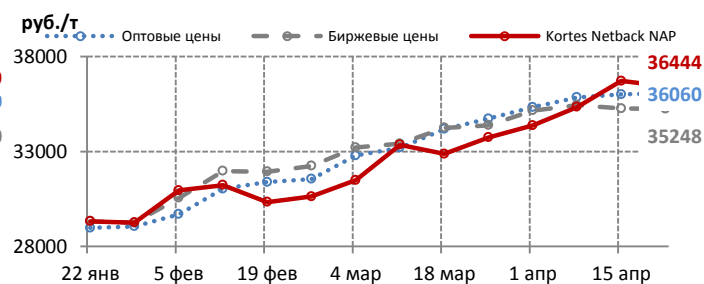
ЦЕНОВЫЕ ИНДИКАТОРЫ

	Netback Kortex NAP		Оптовые цены		Биржевые цены		Мелкий опт (НПО)		Розница (АЗС)	
	руб./т	+/-	руб./т	+/-	руб./т	+/-	руб./т	+/-	руб./л	+/-
Среднее по РФ	37304	-530	36060	50	34973	273	38719	57	32.54	0.05
Среднее по Европе	37519	-595	35950	0	33600	-484	37038	-9	32.08	0.02
Северо-Западный ФО	38670	-507	32600	0	-	-	37650	0	32.64	0
Центральный ФО	37816	-478	27550	0	-	-	37667	0	31.44	0.17
Южный ФО	38292	-744	26000	0	-	-	35400	0	30.3	0
Северо-Кавказский ФО	-	-	-	-	-	-	32000	0	29.75	0
Приволжский ФО	37091	-583	35950	0	-	-	36469	-19	32.21	-0.04
Уральский ФО	34306	-502	29950	0	33600	-100	37400	0	32	0.07
Среднее по Сибири и ДВ	36444	-271	36060	50	35248	-19	41316	159	33.23	0.07
Сибирский ФО	34494	-359	35200	-10	35248	-19	38944	0	31.89	0.13
Дальневосточный ФО	39368	-138	36920	110	-	-	42672	250	34.57	0
Изменения с начала года	%		%		%		%		%	
	7437	24.9	7295	25.4	5865	20.1	1795	4.9	0.59	1.8

ЕВРОПЕЙСКАЯ ЧАСТЬ РОССИИ



СИБИРЬ И ДАЛЬНИЙ ВОСТОК



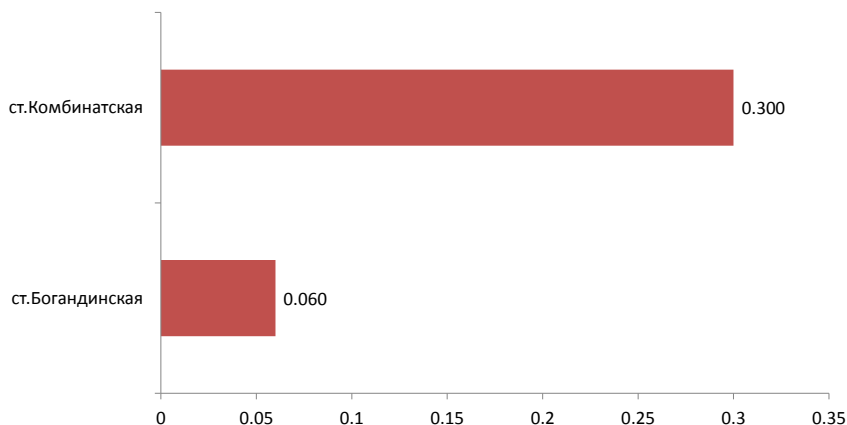


БЕНЗИН НОРМАЛЬ-80

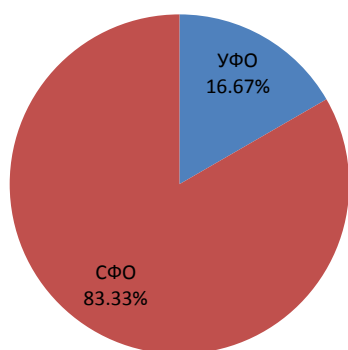
БИРЖЕВЫЕ ПОКАЗАТЕЛИ

	Биржа «Санкт-Петербург»		СП6МТСБ		Всего	
		+/-		+/-		+/-
Объем торгов, тыс.т	-	-	0,360	-0,300	0,360	-0,331
Количество сделок, ед.	-	-	6	-3	6	-4

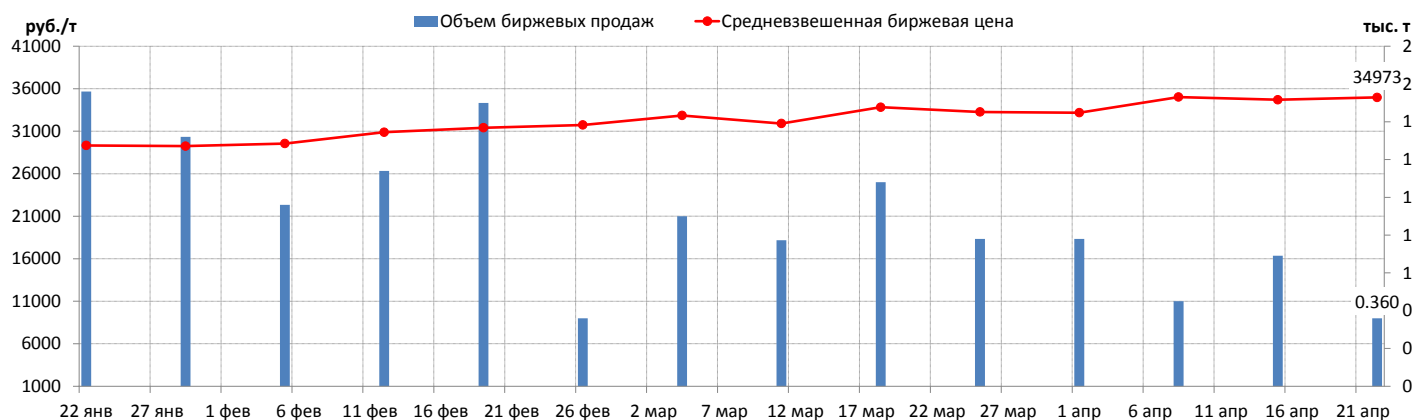
● ОБЪЕМ ПРОДАЖ НА БАЗИСАХ (РЕЙТИНГ-15), ТЫС. Т



● СТРУКТУРА ПРОДАЖ ПО ФО



● СРЕДНЕВЗВЕШЕННАЯ БИРЖЕВАЯ ЦЕНА И ОБЪЕМЫ ПРОДАЖ

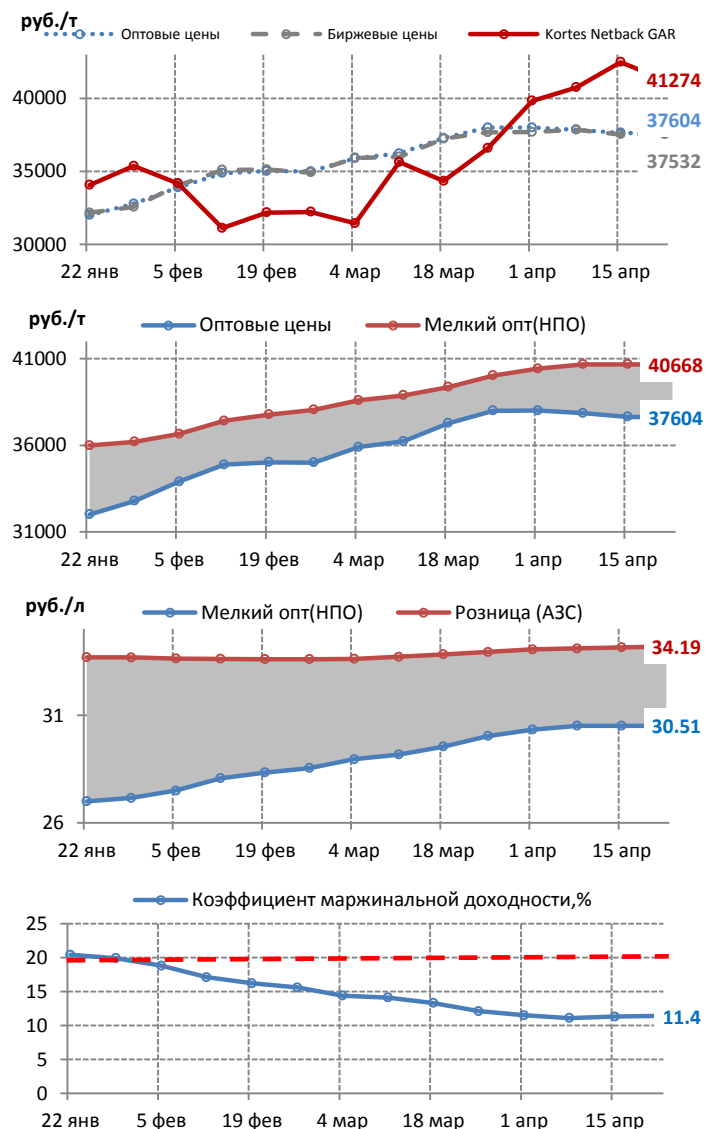


БЕНЗИН РЕГУЛЯР-92

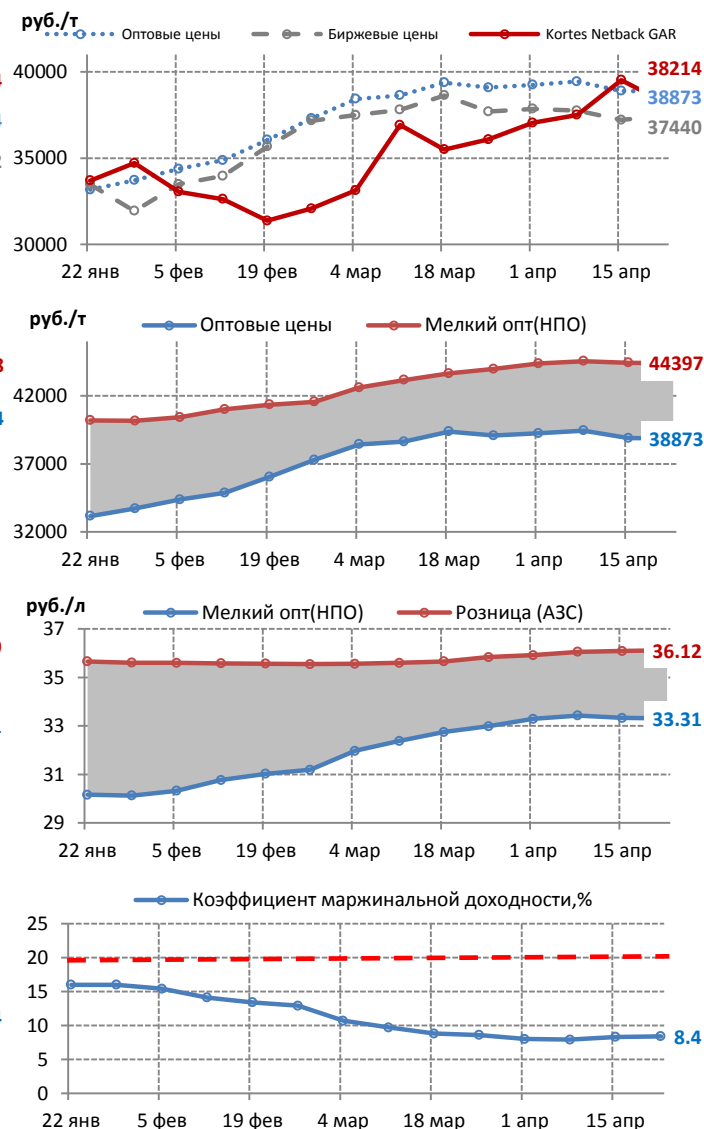
ЦЕНОВЫЕ ИНДИКАТОРЫ

	Netback Kortes GAR		Оптовые цены		Биржевые цены		Мелкий опт (НПО)		Розница (АЗС)	
	руб./т	+/-	руб./т	+/-	руб./т	+/-	руб./т	+/-	руб./л	+/-
Среднее по РФ	40662	-1226	37871	-37	37531	69	41704	-15	34.53	0.03
Среднее по Европе	41274	-1206	37604	-41	37532	-1	40668	-8	34.19	0.04
Северо-Западный ФО	42723	-1196	37745	-20	37837	351	41611	47	34.73	0.08
Центральный ФО	42622	-1211	38253	-70	38286	-279	40434	-40	33.86	0.01
Южный ФО	40449	-1200	38730	20	38816	141	41010	110	35.03	0.08
Северо-Кавказский ФО	-	-	-	-	-	-	42641	-19	34.19	0
Приволжский ФО	41304	-1210	37474	98	37306	13	39823	-17	34.04	0.02
Уральский ФО	38195	-1192	35290	-1160	35592	457	39678	-106	33.16	0.01
Среднее по Сибири и ДВ	38214	-1308	38873	-25	37440	222	44397	-35	36.12	0.03
Сибирский ФО	37040	-1263	37596	173	37253	155	41125	-130	34.42	0.03
Дальневосточный ФО	39976	-1376	42700	-620	42546	-782	49072	100	39.42	0.03
Изменения с начала года	%		%		%		%		%	
	8005	24.5	6373	20.2	6435	20.7	4421	11.9	0.45	1.3

ЕВРОПЕЙСКАЯ ЧАСТЬ РОССИИ



СИБИРЬ И ДАЛЬНИЙ ВОСТОК



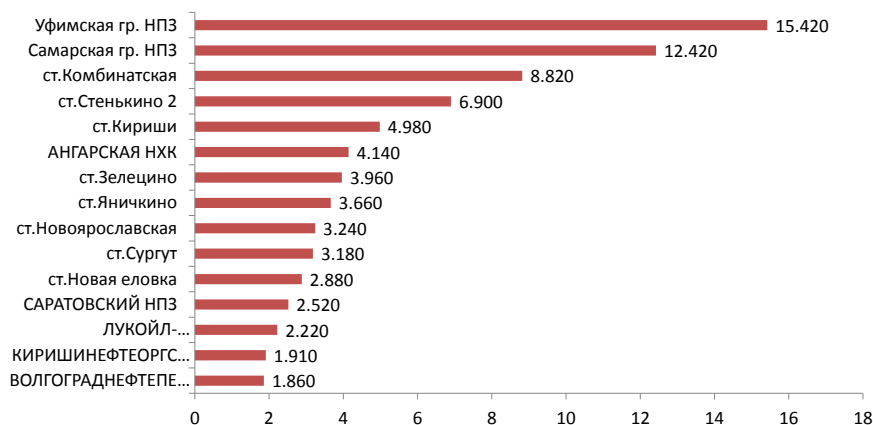


БЕНЗИН РЕГУЛЯР-92

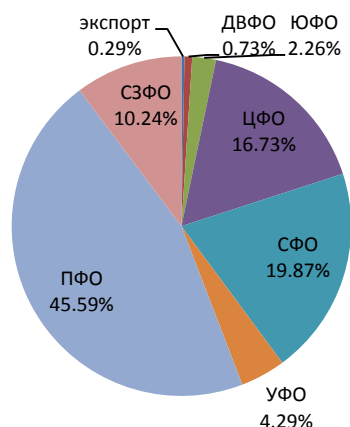
БИРЖЕВЫЕ ПОКАЗАТЕЛИ

	Биржа «Санкт-Петербург»		СП6МТСБ		Всего	
		+/-		+/-		+/-
Объем торгов, тыс.т	0,050	-	82,430	-26,575	82,480	-26,525
Количество сделок, ед.	1	-	717	-83	718	-82

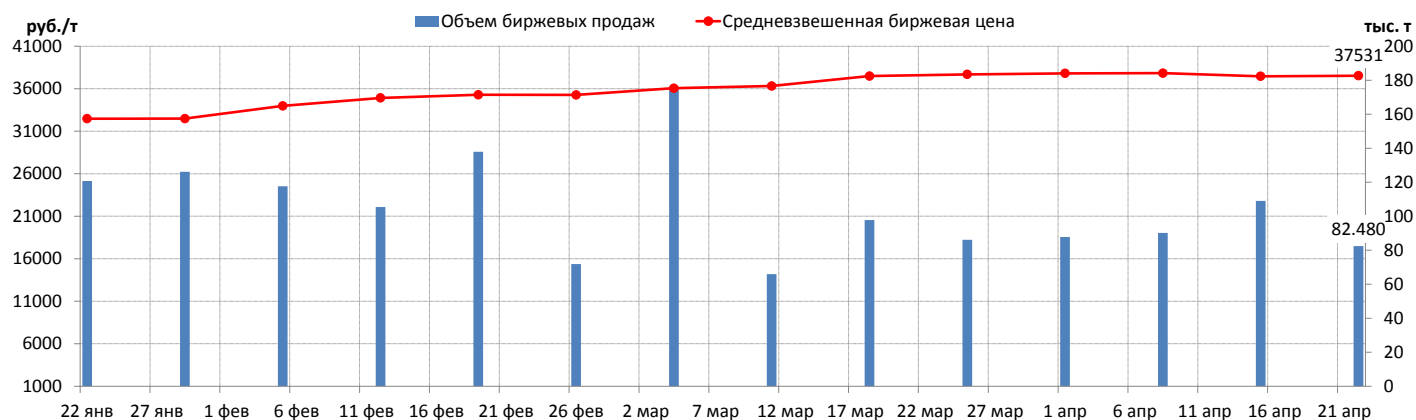
ОБЪЕМ ПРОДАЖ НА БАЗИСАХ (РЕЙТИНГ-15), ТЫС. Т



СТРУКТУРА ПРОДАЖ ПО ФО



СРЕДНЕВЗВЕШЕННАЯ БИРЖЕВАЯ ЦЕНА И ОБЪЕМЫ ПРОДАЖ

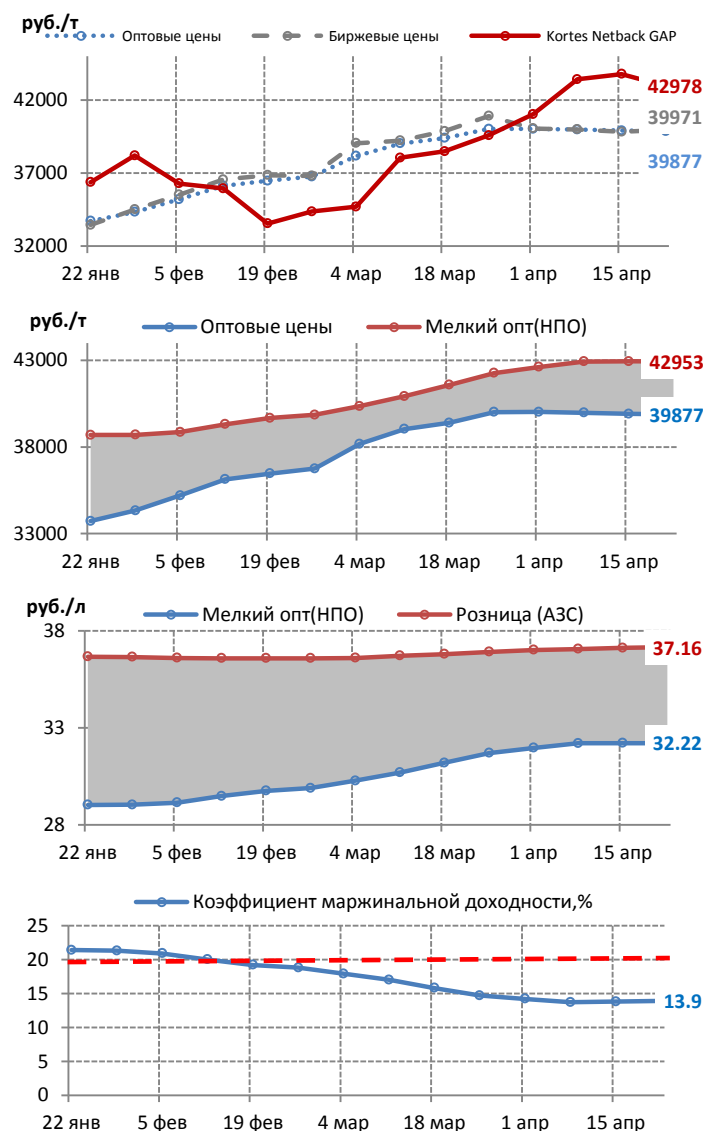


БЕНЗИН ПРЕМИУМ-95

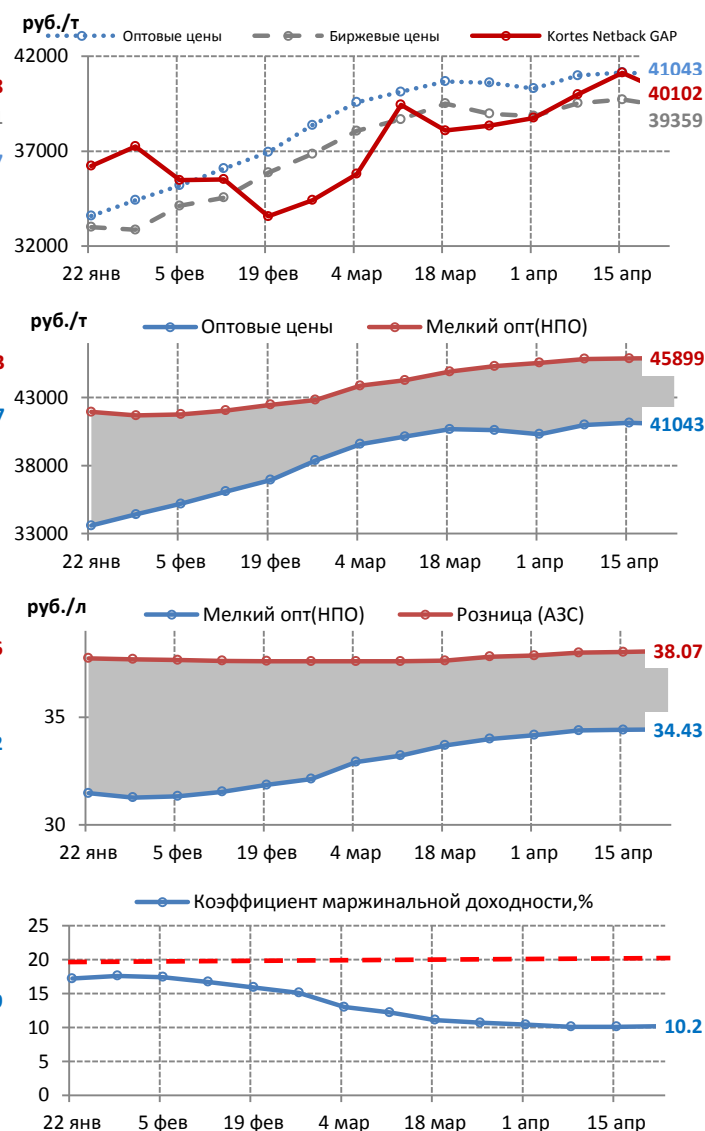
ЦЕНОВЫЕ ИНДИКАТОРЫ

	Netback Kortex GAP		Оптовые цены		Биржевые цены		Мелкий опт (НПО)		Розница (АЗС)	
	руб./т	+/-	руб./т	+/-	руб./т	+/-	руб./т	+/-	руб./л	+/-
Среднее по РФ	42402	-848	40123	-49	40017	202	43773	11	37.34	0.04
Среднее по Европе	42978	-802	39877	-35	39971	146	42953	7	37.16	0.03
Северо-Западный ФО	44312	-848	40480	-125	41293	43	43956	-55	37.69	0.05
Центральный ФО	43725	-842	40344	-140	40395	-87	42682	-77	36.85	0.03
Южный ФО	43727	-712	40670	170	40774	174	43350	180	38.28	0.09
Северо-Кавказский ФО	-	-	-	-	-	-	45123	157	36.63	0
Приволжский ФО	42416	-830	39621	6	39497	360	42088	67	37.09	0.02
Уральский ФО	39372	-799	38530	-80	38500	100	41781	-44	35.91	0.09
Среднее по Сибири и ДВ	40102	-1030	41043	-102	39359	-364	45899	26	38.07	0.05
Сибирский ФО	38707	-924	40060	-287	38894	-570	42705	-25	36.78	0.05
Дальневосточный ФО	42194	-1190	43990	450	44003	404	50464	100	40.9	0.02
Изменения с начала года	%		%		%		%		%	
	7314	20.8	7087	21.5	7270	22.2	3672	9.2	0.45	1.2

ЕВРОПЕЙСКАЯ ЧАСТЬ РОССИИ



СИБИРЬ И ДАЛЬНИЙ ВОСТОК

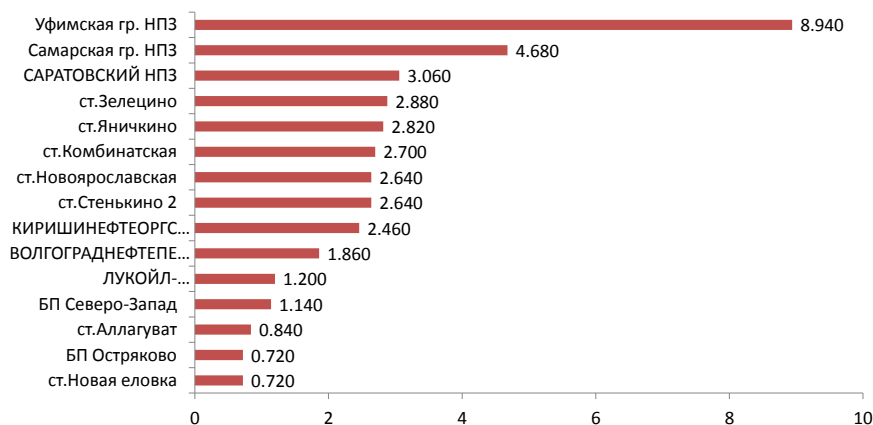


БЕНЗИН ПРЕМИУМ-95

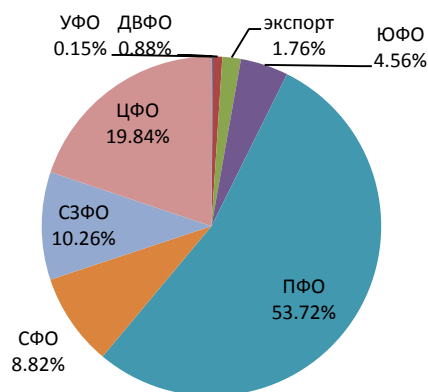
БИРЖЕВЫЕ ПОКАЗАТЕЛИ

	Биржа «Санкт-Петербург»		СП6МТСБ		Всего	
		+/-		+/-		+/-
Объем торгов, тыс.т	0,050	-1,270	40,770	0,750	40,820	-0,520
Количество сделок, ед.	1	-3	398	53	399	50

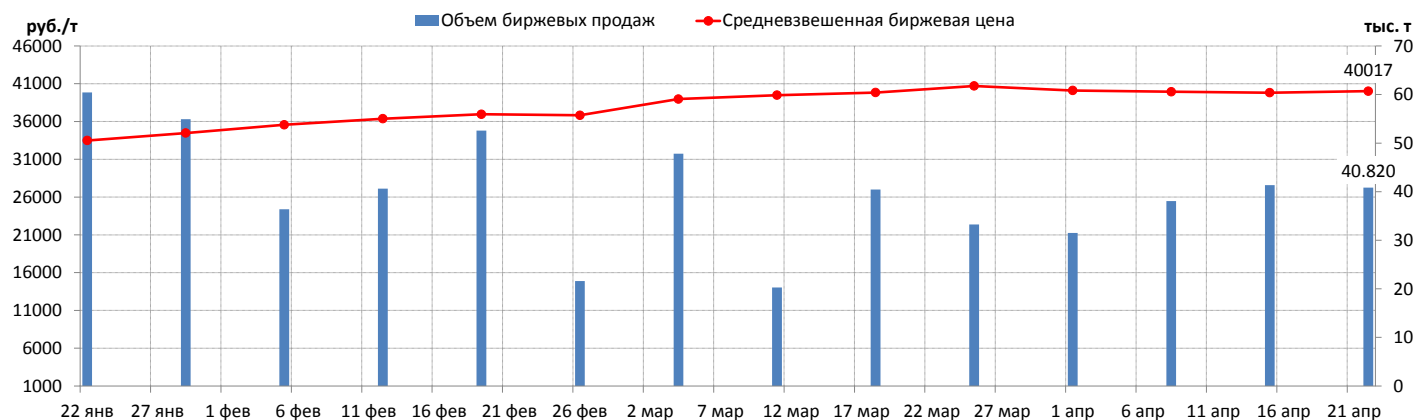
ОБЪЕМ ПРОДАЖ НА БАЗИСАХ (РЕЙТИНГ-15), ТЫС. Т



СТРУКТУРА ПРОДАЖ ПО ФО



СРЕДНЕВЗВЕШЕННАЯ БИРЖЕВАЯ ЦЕНА И ОБЪЕМЫ ПРОДАЖ

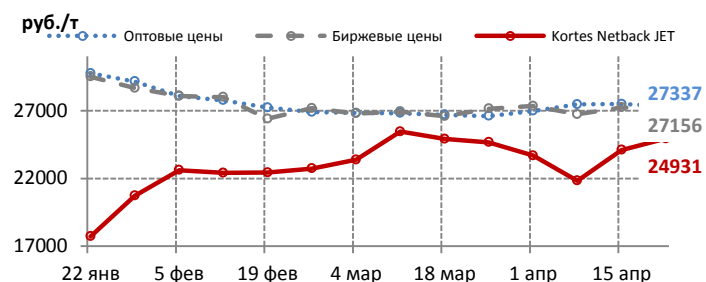


АВИАЦИОННЫЙ КЕРОСИН RT/ТС

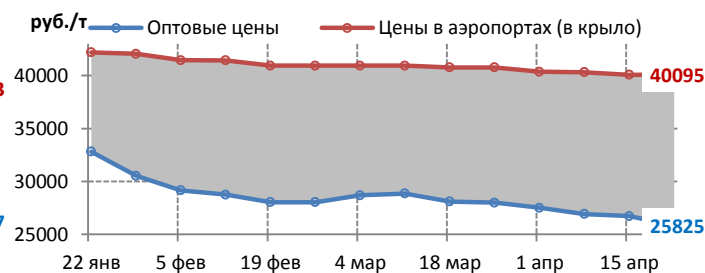
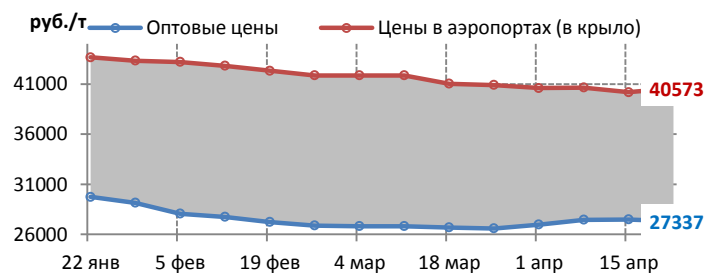
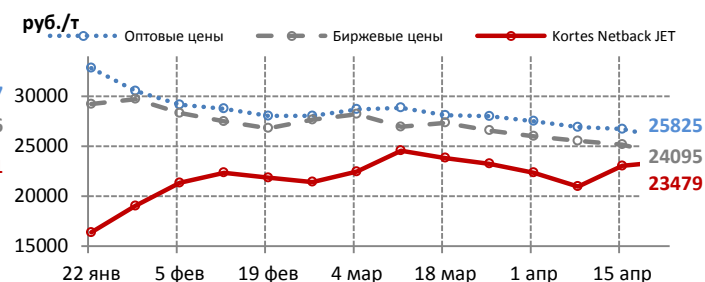
ЦЕНОВЫЕ ИНДИКАТОРЫ

	Netback Kortes JET		Оптовые цены		Биржевые цены		Цены в аэропортах	
	руб./т	+/-	руб./т	+/-	руб./т	+/-	руб./т	+/-
Среднее по РФ	24641	752	26978	-316	25824	-526	40414	261
Среднее по Европе	24931	832	27337	-147	27156	-82	40573	390
Северо-Западный ФО	25365	833	26800	30	26199	-71	39114	898
Центральный ФО	26303	815	28020	-168	27424	-635	42779	-1249
Южный ФО	25584	846	28000	0	30110	-54	40062	816
Северо-Кавказский ФО	-	-	-	-	-	-	40879	0
Приволжский ФО	24337	831	26772	-135	27163	955	41810	0
Уральский ФО	22036	833	27750	0	24837	1022	38468	772
Среднее по Сибири и ДВ	23479	429	25825	-900	24095	-1084	40095	7
Сибирский ФО	21689	554	24507	-1063	23936	-1027	38213	-527
Дальневосточный ФО	26165	242	29780	-410	28002	-2198	43232	0
Изменения с начала года		%		%		%		%
	6592	36.5	-3658	-11.9	-4675	-15.3	-2642	-6.1

ЕВРОПЕЙСКАЯ ЧАСТЬ РОССИИ



СИБИРЬ И ДАЛЬНИЙ ВОСТОК



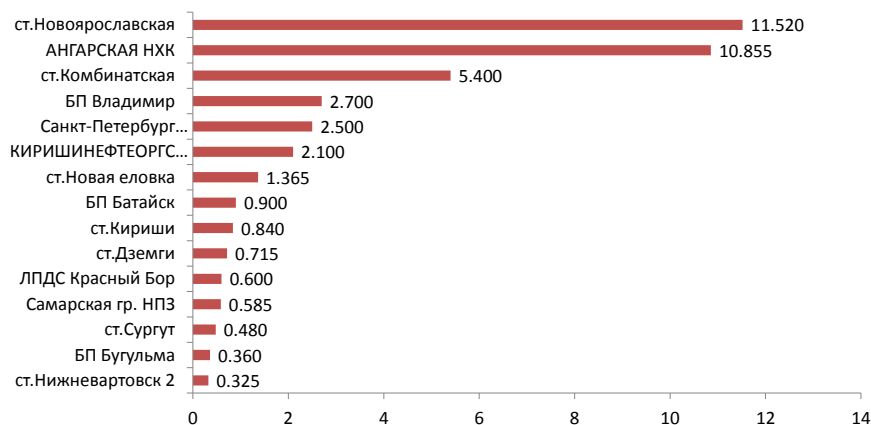


АВИАЦИОННЫЙ КЕРОСИН РТ/ТС

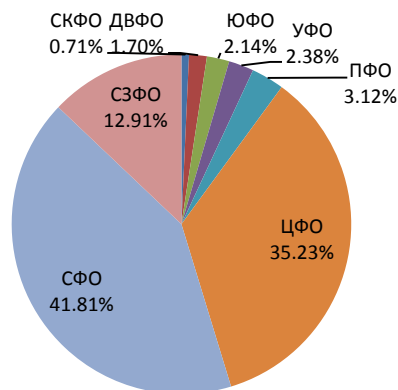
БИРЖЕВЫЕ ПОКАЗАТЕЛИ

	Биржа «Санкт-Петербург»		СП6МТСБ		Всего	
		+/-		+/-		+/-
Объем торгов, тыс.т	0,120	-0,240	42,020	2,020	42,140	1,780
Количество сделок, ед.	2	-1	268	-12	270	-13

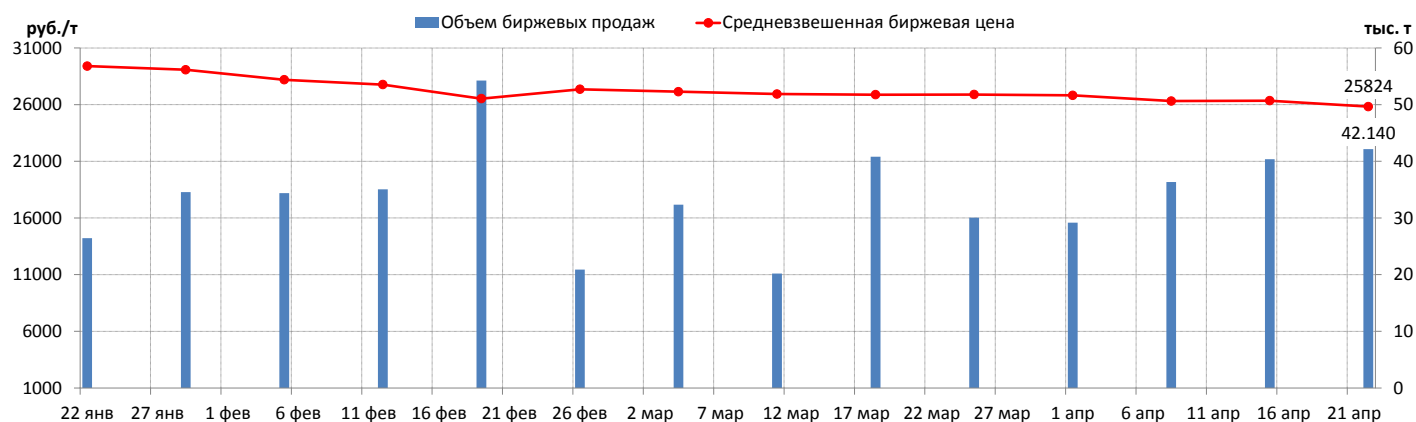
● ОБЪЕМ ПРОДАЖ НА БАЗИСАХ (РЕЙТИНГ-15), ТЫС. Т



● СТРУКТУРА ПРОДАЖ ПО ФО



● СРЕДНЕВЗВЕШЕННАЯ БИРЖЕВАЯ ЦЕНА И ОБЪЕМЫ ПРОДАЖ



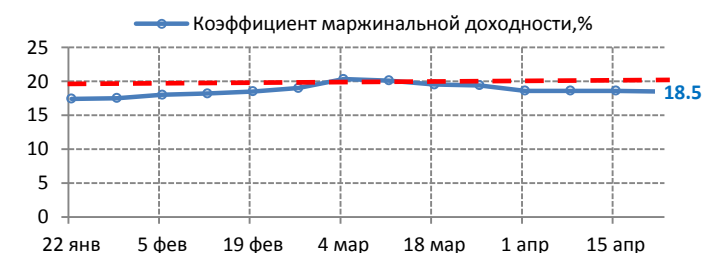
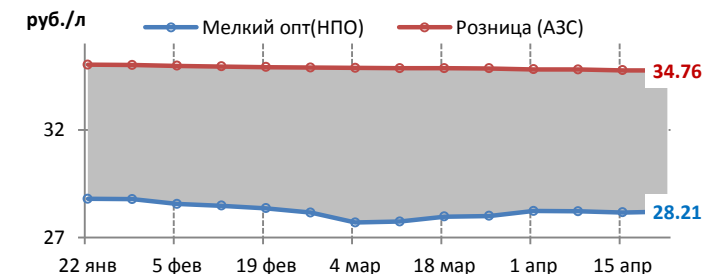
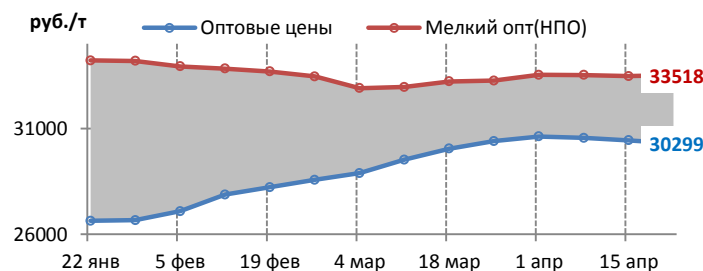
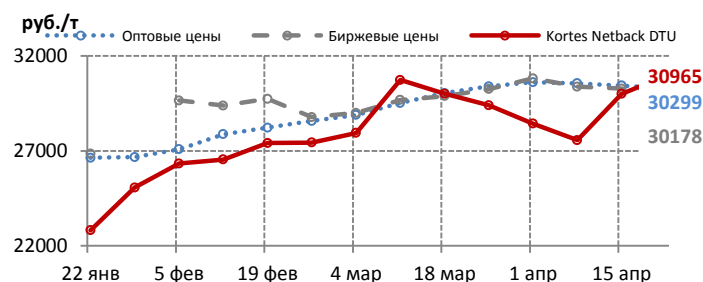


ДИЗЕЛЬНОЕ ТОПЛИВО (ЛЕТНИЕ СОРТА)

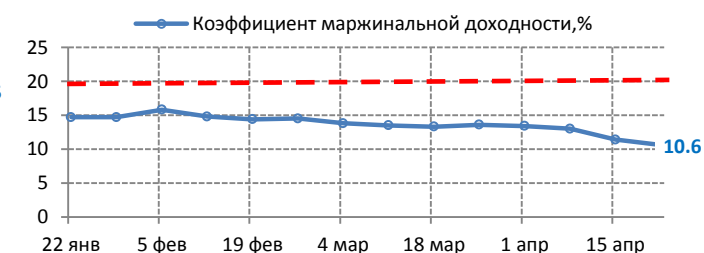
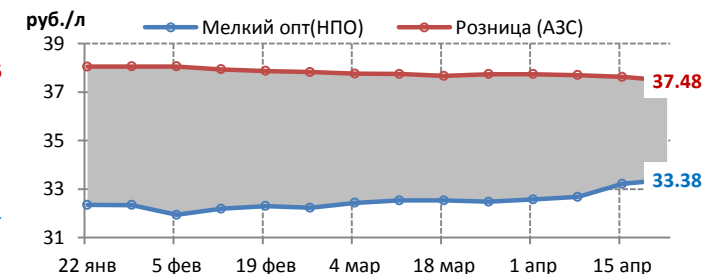
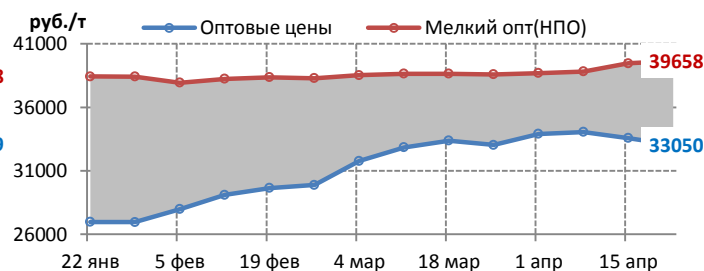
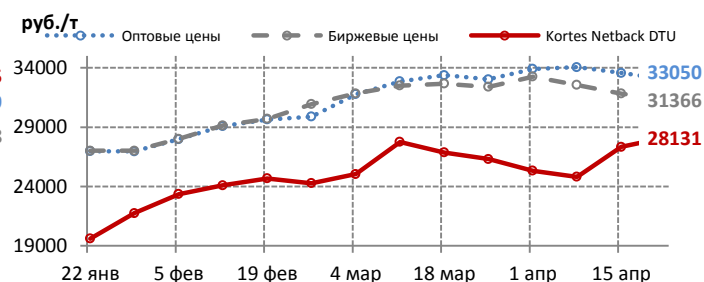
ЦЕНОВЫЕ ИНДИКАТОРЫ

	Netback Kortex DTU		Оптовые цены		Биржевые цены		Мелкий опт (НПО)		Розница (АЗС)	
	руб./т	+/-	руб./т	+/-	руб./т	+/-	руб./т	+/-	руб./л	+/-
Среднее по РФ	30399	931	30911	-225	30487	-148	34957	36	35.26	-0.03
Среднее по Европе	30965	964	30299	-139	30178	-100	33518	48	34.76	0
Северо-Западный ФО	31791	1000	31830	-40	31565	-29	36115	420	36.11	0.04
Центральный ФО	31387	1001	30360	-103	30452	66	32704	-166	34.2	0.01
Южный ФО	31807	906	31500	0	31600	0	34210	-20	34.32	-0.01
Северо-Кавказский ФО	-	-	-	-	-	-	35397	-100	32.9	-0.05
Приволжский ФО	30563	971	29976	-178	29734	-153	32231	-209	34.34	-0.05
Уральский ФО	27461	1012	-	-	31900	31900	33375	69	35.28	-0.06
Среднее по Сибири и ДВ	28131	794	33050	-525	31366	-468	39658	192	37.48	-0.15
Сибирский ФО	26981	866	31613	-510	31232	-502	35483	-93	36.15	-0.23
Дальневосточный ФО	29857	687	37360	-570	37334	-717	44430	518	40.34	0
Изменения с начала года	%		%		%		%		%	
	7892	35.1	-311	-1	3088	11.3	-396	-1.1	-0.34	-1

ЕВРОПЕЙСКАЯ ЧАСТЬ РОССИИ



СИБИРЬ И ДАЛЬНИЙ ВОСТОК



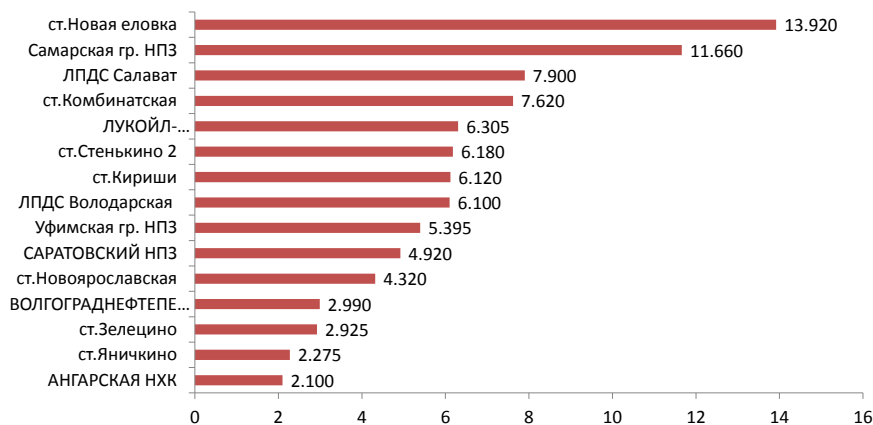


ДИЗЕЛЬНОЕ ТОПЛИВО (ЛЕТНИЕ СОРТА)

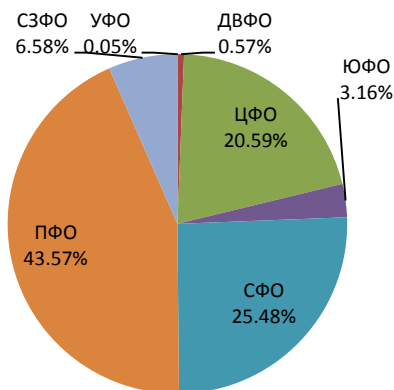
БИРЖЕВЫЕ ПОКАЗАТЕЛИ

	Биржа «Санкт-Петербург»		СП6МТСБ		Всего	
		+/-		+/-		+/-
Объем торгов, тыс.т	0,100	-0,370	94,470	5,160	94,570	4,790
Количество сделок, ед.	1	-4	711	59	712	55

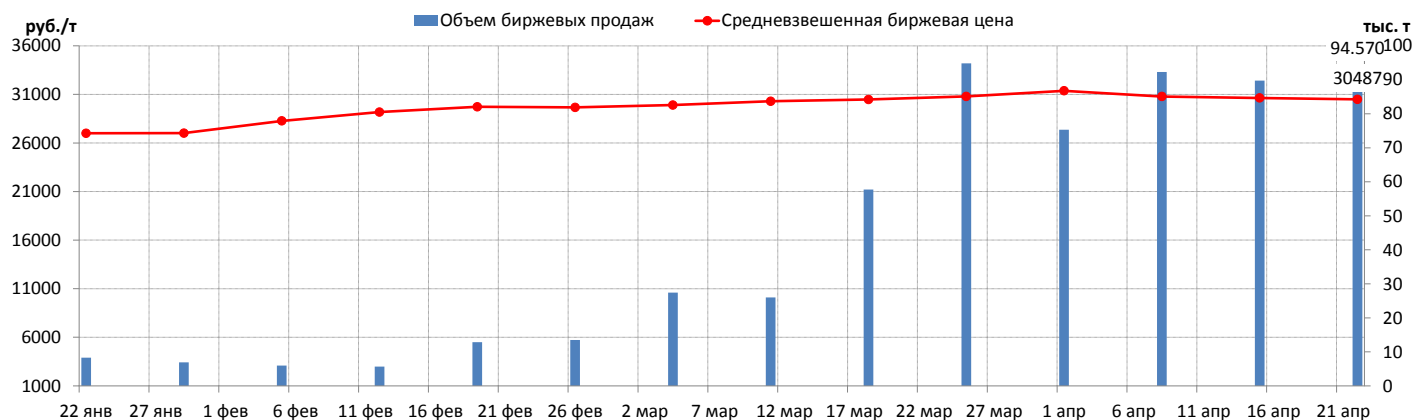
● ОБЪЕМ ПРОДАЖ НА БАЗИСАХ (РЕЙТИНГ-15), ТЫС. Т



● СТРУКТУРА ПРОДАЖ ПО ФО



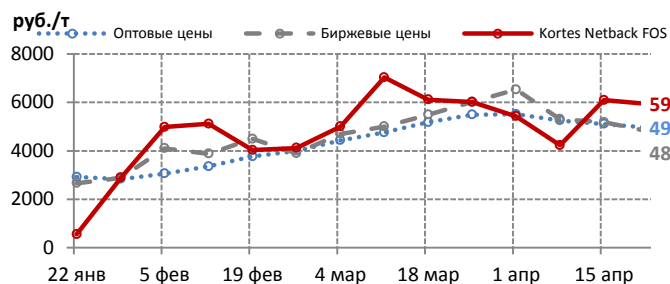
● СРЕДНЕВЗВЕШЕННАЯ БИРЖЕВАЯ ЦЕНА И ОБЪЕМЫ ПРОДАЖ



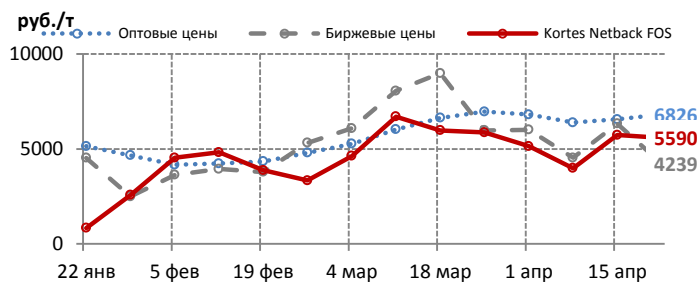
ТОПОЧНЫЙ МАЗУТ
ЦЕНОВЫЕ ИНДИКАТОРЫ

	Netback Kortex FOS		Оптовые цены		Биржевые цены	
	руб./т	+/-	руб./т	+/-	руб./т	+/-
Среднее по РФ	5866	-158	5457	-3	4581	-961
Среднее по Европе	5935	-162	4968	-139	4822	-363
Северо-Западный ФО	6443	232	6175	-40	5233	-267
Центральный ФО	6081	-192	5090	-210	5189	-155
Южный ФО	7081	-323	5950	0	-	-
Северо-Кавказский ФО	-	-	-	-	-	-
Приволжский ФО	5379	-175	4499	-155	4238	-529
Уральский ФО	3749	54	-	-	-	-
Среднее по Сибири и ДВ	5590	-144	6826	266	4239	-2098
Сибирский ФО	3812	-147	4820	-297	3679	-1999
Дальневосточный ФО	8256	-139	9835	40	9467	297
Изменения с начала года		%		%		%
	5838	20850	1551	39.7	879	23.7

● **ЕВРОПЕЙСКАЯ ЧАСТЬ РОССИИ**



● **СИБИРЬ И ДАЛЬНИЙ ВОСТОК**

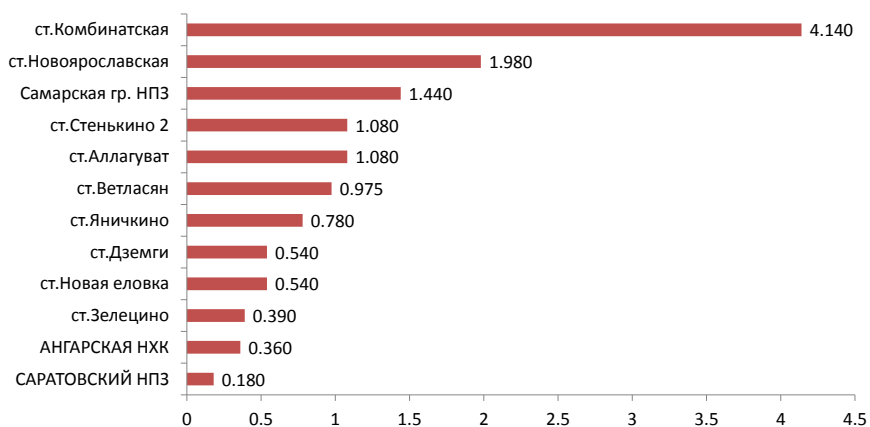


ТОПОЧНЫЙ МАЗУТ

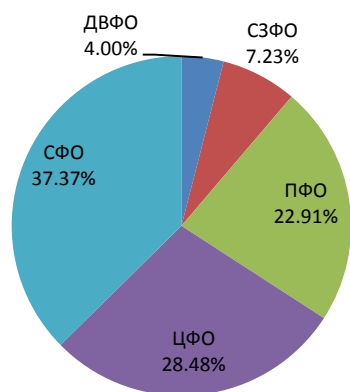
БИРЖЕВЫЕ ПОКАЗАТЕЛИ

	Биржа «Санкт-Петербург»		СП6МТСБ		Всего	
		+/-		+/-		+/-
Объем торгов, тыс.т	-	-	13,485	-17,250	13,485	-17,250
Количество сделок, ед.	-	-	61	-67	61	-67

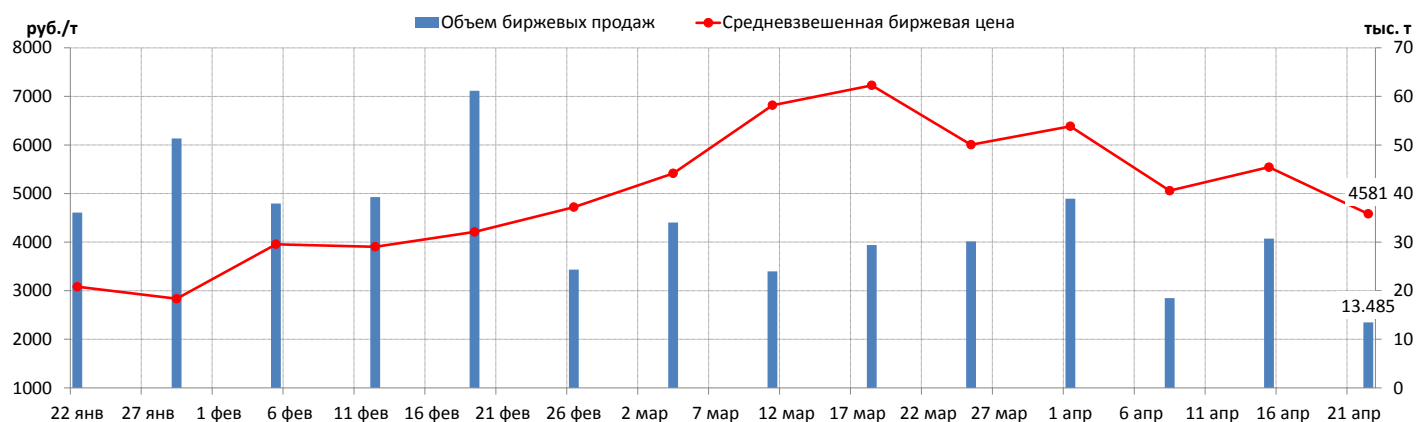
● ОБЪЕМ ПРОДАЖ НА БАЗИСАХ (РЕЙТИНГ-15), ТЫС. Т



● СТРУКТУРА ПРОДАЖ ПО ФО



● СРЕДНЕВЗВЕШЕННАЯ БИРЖЕВАЯ ЦЕНА И ОБЪЕМЫ ПРОДАЖ



ДЛЯ СПРАВКИ

● Ставки экспортных пошлин, \$/т

	Декабрь	Январь	Февраль	Март	Апрель	Май
Нефть	88.4	73.3	52	39.5	54.9	66
Нефть Восточной сибери	0	0	0	0	0	0
Нефтепродукты светлые	42.4	29.3	20.8	15.8	21.9	26.4
Бензины товарные	68.9	44.7	31.7	24	33.4	40.2
Дизельное топливо	42.4	29.3	20.8	15.8	21.9	26.4
Нефтепродукты темные	67.1	60.1	42.6	32.3	45	54.1
Сжиженные газы	0	0	0	0	0	0
Прямогонный бензин	75.1	52	36.9	28	38.9	46.8

● Действующие ставки акцизов, руб./т

	с 01.04.2016 года	с 01.01.2017 года
автобензин класс 4	13100	12300
автобензин класс 5	10130	7430
бензин прямогонный	13100	12300
дт класс 5	5293	5093
средние дистилляты	5293	5093
авиакеросин	3000	2800
бензол, параксилон, ортоксилон	3000	2800

Справочный выпуск «Индикаторы российского рынка нефтепродуктов» выходит еженедельно, по понедельникам, до 15:00 Мск. Информация, содержащаяся в настоящем Издании, опубликованы исключительно в информационных целях и не могут рассматриваться как предложение купить или продать упомянутое в нем сырье, нефтепродукты и производные финансовые инструменты, а также не преследует целью побудить к совершению подобных сделок.

По вопросам получения обращаться: support.kortes@thomsonreuters.com

Ознакомиться с изданием Нефтегазовый Еженедельник «Russian Petroleum Investor» вы можете на сайте <http://petroleum-investor.com>

Подписка: Иван Красовский, тел: +7 495 961 01 51, Ivan.Krasovskiy@thomsonreuters.com



THOMSON REUTERS™

©2015 Thomson Reuters. All rights reserved. Republication or redistribution of Thomson Reuters content, including by framing or similar means, is prohibited without the prior written consent of Thomson Reuters. 'Thomson Reuters' and the Thomson Reuters logo are registered trademarks and trademarks of Thomson Reuters and its affiliated companies. thomsonreuters.com

ЗАО «Белорусская нефтяная компания» (далее – ЗАО «БНК») **05 мая 2016 года** проводит открытый конкурс коммерческих предложений по реализации на долгосрочной основе нефтепродуктов производства **Белорусского ГПЗ:**

Наименование нефтепродукта	Количество, тонн	Срок поставки	Базис поставки
Стабильный газовый бензин марки Б и/или В (СГБ)	до 1 000 т ежемесячно (+/-20% опцион Продавца) (всего до 7 000 т +/-20% опцион Продавца)	июнь – декабрь 2016 г.	DAP граница Республики Беларусь

Базис поставки может быть изменен до даты проведения Конкурса.

Конкурс проводится без права изменения поданного ценового предложения.

Конкурс проводится с применением задатка.

Условия реализации Товара:

Продавец: ЗАО «БНК», Республика Беларусь.

Производитель: Белорусский ГПЗ РУП «ПО «Белоруснефть»

Качество реализуемого Товара: ТУ ВУ 400051902.002-2006

Возможно приобретение части выставляемого на конкурс объема нефтепродукта.

Полная информация об условиях открытого конкурса размещена на официальном сайте ЗАО «Белорусская нефтяная компания» (<http://www.bnk.by>).

Контактная информация:

- Заместитель начальника отдела маркетинга – Задорожный Алексей (моб. +375 33 630 09 33), e-mail: zadorozhny@bnk.by
- Руководитель группы продвижения нефтепродуктов на рынки зарубежных стран отдела маркетинга – Кунцевич Евгений (моб. +375 33 630 09 26), e-mail: kuncevich@bnk.by;
- Специалист отдела маркетинга – Ладо Виолетта (тел. +375 17 279 93 00, (вн.9532), e-mail: lado@bnk.by;
- Специалист по маркетингу отдела маркетинга – Лукашевич Ольга (тел. +375 17 279 93 00 (вн. 9338), e-mail: lukashevich@bnk.by.
Факс: +375 17 279-93-01; e-mail: info@bnk.by.