


№93

24 – 28 марта 2014



ИНДИКАТОРЫ РОССИЙСКОГО РЫНКА НЕФТЕПРОДУКТОВ

В номере:

Итоги недели	2
События недели	4
Мировой рынок, справочная информация	5
Автомобильный бензин	
Нормаль-80	6
Регуляр-92	8
Премиум-95	10
Авиационный керосин РТ/ТС	12
Дизельное топливо	
Летние сорта	14
Межсезонное	16
Зимнее	18
Топочный мазут	20
Примечания	21

По вопросам получения
обращаться:

Analytical_weekly@kortес.com

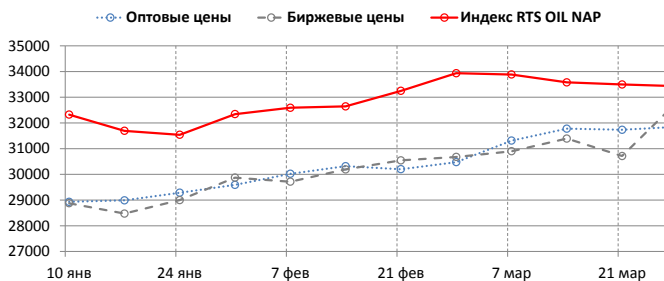
Издание «Индикаторы российского рынка нефтепродуктов» выходит еженедельно, по понедельникам, до 15:00 Мск. Информация и мнения, содержащиеся в настоящем Издании, опубликованы исключительно в информационных целях и не могут рассматриваться как предложение купить или продать упомянутое в нем сырье, нефтепродукты и производные финансовые инструменты, а также не преследует целью побудить к совершению подобных сделок.

Для корректного отображения настоящего документа требуется Adobe Reader версии 7.0 и выше.

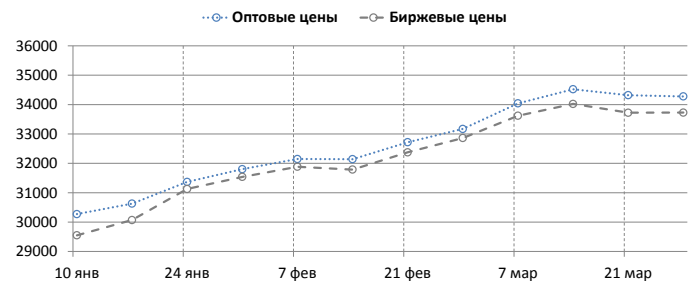
СРЕДНИЕ ИНДИКАТОРЫ (ПО РОССИИ В ЦЕЛОМ)

	Индексы RTS OIL		Оптовые цены		Биржевые цены	
	руб./т	+/-	руб./т	+/-	руб./т	+/-
Бензин Нормаль-80	33370	-29	31905	177	33080	2942
Бензин Регуляр-92			34287	13	33735	119
Бензин Премиум-95	36181	1360	35563	-209	35148	-517
Авиационный керосин	25726	-77	28921	14	27679	94
Дизельное топливо (лет. сорта)	31796	122	31871	96	31401	610
Дизельное топливо межсезонное			32311	55	31030	-239
Дизельное топливо зимнее	31977	33	32323	86	34230	1532
Топочный мазут	10570	-68	11592	110	12882	551

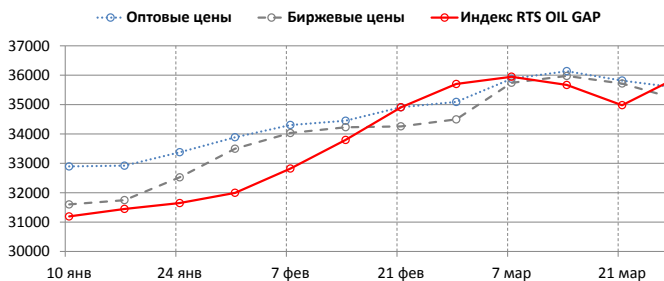
БЕНЗИН НОРМАЛЬ-80



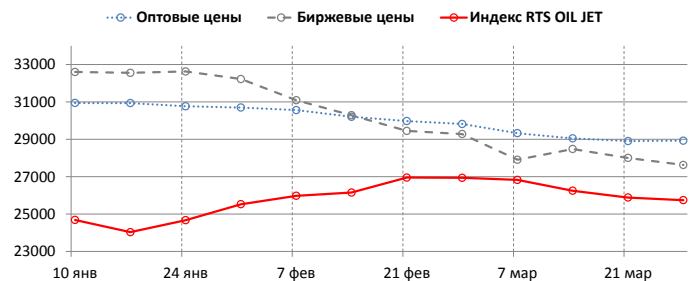
БЕНЗИН РЕГУЛЯР-92



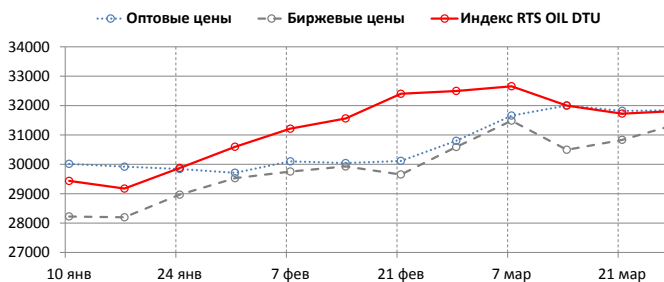
БЕНЗИН ПРЕМИУМ-95



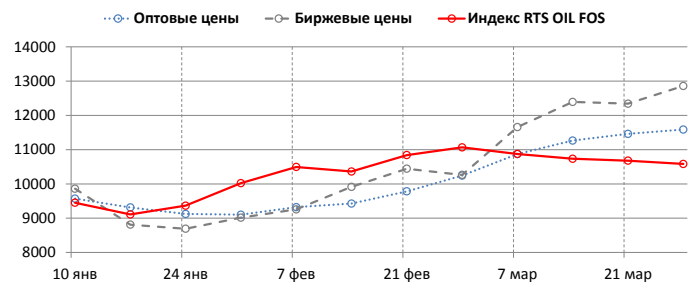
АВИАЦИОННЫЙ КЕРОСИН



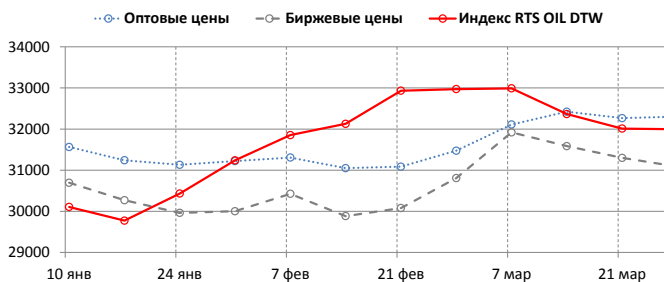
ДИЗЕЛЬНОЕ ТОПЛИВО (ЛЕТ. СОРТА)



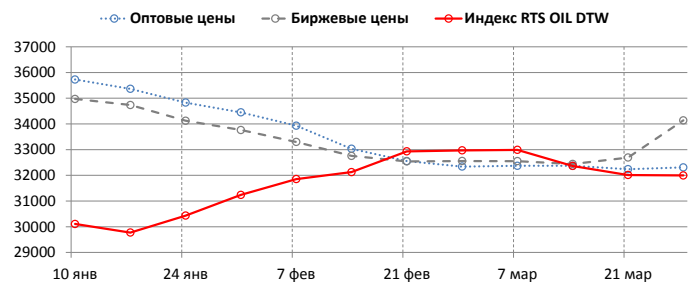
ТОПОЧНЫЙ МАЗУТ



ДИЗЕЛЬНОЕ ТОПЛИВО МЕЖСЕЗОННОЕ



ДИЗЕЛЬНОЕ ТОПЛИВО ЗИМНЕЕ



i СРЕДНИЕ ИНДИКАТОРЫ (ЕВРОПЕЙСКАЯ ЧАСТЬ, СИБИРЬ И ДАЛЬНИЙ ВОСТОК)

Котировки мирового рынка (первый месяц)			
		+/-	+/- с нач. года
ICE Brent, \$/bbl	107.05	0.42	0.08
NYMEX WTI, \$/bbl	100.4	0.99	7.64
ICE Gasoil, \$/mt	897.1	5.7	-12.4
NYMEX RBOB Gasoline, \$/gal	2.91	0.02	0.25
NYMEX Heating oil, \$/gal	2.93	0.02	-0.01

	ЕВРОПА			СИБИРЬ И ДАЛЬНИЙ ВОСТОК		
		+/-	+/- с нач. года		+/-	+/- с нач. года
Индексы RTS Oil						
Бензин Премиум-95, руб./т	36452	1649	5182	35207	320	3674
Авиакеросин, руб./т	26007	-84	1519	24715	-49	1806
Дизельное топливо (лет. сорта), руб./т	32240	193	2847	30199	-135	2889
Дизельное топливо зимнее, руб./т	32310	67	2327	30777	-89	2504
Топочный мазут, руб./т	10757	-42	1409	9895	-165	1147
Котировки оптового рынка						
Бензин Регуляр-92, руб./т	34024	-50	3439	35275	247	5943
Бензин Премиум-95, руб./т	35461	-199	2513	35895	-238	3263
Авиакеросин, руб./т	28453	-15	-2384	30325	100	-994
Дизельное топливо (лет. сорта), руб./т	31424	110	798	33258	128	5858
Дизельное топливо межсезонное, руб./т	32321	10	666	32220	460	2570
Дизельное топливо зимнее, руб./т	31955	-65	-3813	33333	425	-2024
Топочный мазут, руб./т	10824	57	1595	14281	297	3662
Котировки биржевого рынка						
Бензин Регуляр-92, руб./т	33703	-7	3447	33734	407	5301
Бензин Премиум-95, руб./т	35455	-441	3559	33989	-235	4189
Авиакеросин, руб./т	27974	113	-4052	27466	265	-6006
Дизельное топливо (лет. сорта), руб./т	31143	427	2543	32501	1134	4765
Дизельное топливо межсезонное, руб./т	30574	-498	-712	32180	344	2480
Дизельное топливо зимнее, руб./т	32753	113	-2684	37484	4210	3291
Топочный мазут, руб./т	11545	14	1562	14432	593	5857
Котировки мелкооптового рынка						
Бензин Регуляр-92, руб./т	36198	81	2426	39443	11	3126
Бензин Премиум-95, руб./т	38154	149	1330	40831	-40	523
Дизельное топливо (лет. сорта), руб./т	33312	327	583	36484	-218	568
Дизельное топливо межсезонное, руб./т	33974	-32	-555	35233	693	1995
Дизельное топливо зимнее, руб./т	35349	50	-2941	39273	-83	-2308
Котировки розничного рынка						
Бензин Регуляр-92, руб./л	29.87	0.05	0.67	32.24	0.04	0.62
Бензин Премиум-95, руб./л	33	0.05	0.58	34.5	0.06	0.49
Дизельное топливо, руб./л	32.58	-0.04	-0.19	35.98	-0.28	-0.27
Коэффициент маржинальной доходности АЗС						
Бензин Регуляр-92, %	9.7	-0.1	-4.1	8.8	0	-5.6
Дизельное топливо зимнее, %	11	0	7.2	10	-0.5	4.6

i СОБЫТИЯ НЕДЕЛИ (по материалам СМИ)

Минфин РФ предлагает к 2019 г. уравнивать пошлины на чистые фракции и смеси СУГ

Минфин настаивает на постепенном повышении пошлин на чистые бутан и изобутан и доведении их к 2019 году до уровня пошлин на смеси сжиженных углеводородных газов (СУГ), что повысит доходы бюджета на 8 миллиардов рублей в год.

Минфин предлагает увеличить к 2019 г. пошлин на чистые фракции СУГ до уровня обложения пропан-бутановой смеси (в марте установлена на уровне \$169,1 за тонну). В 2015 г. она составит 20% от пошлины на смесь, затем она будет повышаться на 20 процентных пунктов ежегодно до 100% в 2019 г.

Сейчас бутан и изобутан пошлиной не облагаются. В ноябре 2013 г. на совещании в Тобольске с участием президента РФ Владимира Путина башкирские и татарские переработчики предложили приравнять пошлину на СУГ к уровню светлых нефтепродуктов, что должно было, по их мнению, увеличить объемы СУГ на внутреннем рынке.

Профильным министерствам было поручено рассмотреть таможенно-тарифное регулирование поставок сырья для нефте- и газохимической промышленности. По расчетам Минфина, сделанным в конце 2013 г., при выравнивании пошлин на чистые СУГ бюджет мог бы дополнительно получить около 8 млрд руб., а нефтехимики — выгоду от снижения внутренних цен на сырье.

Минэкономики было против повышения пошлин, поскольку выработка чистых фракций требует более дорогой переработки по сравнению с пропаном, поэтому производство очень чувствительно к экспортным пошлинам. Министерство рекомендовало при профиците на рынке не рассматривать в ближайшие годы изменение режима.

В конце января замминистра энергетики Кирилл Молодцов писал Минэкономики, что введение вывозной пошлины на чистые фракции в среднесрочной перспективе возможно после проработки предложения с участниками рынка.

Нефтяников освободят от обязательной продажи сырья на бирже

Реализация 10% нефти от объема поставок на внутренний рынок не будет обязательной для нефтяных компаний, ФАС и Минэнерго согласовали позиции по этому вопросу, и соответствующий документ может быть оформлен в ближайшее время, сообщает замглавы ФАС Анатолия Голомолзина.

- Мы сейчас имеем согласованную позицию с Минэнерго о том, что бы включить в совместный приказ этот параметр по 10% на нефть, но речь не идет о том, что это обязательное требование и обязательство для нефтяных компаний, - сказал Голомолзин в кулуарах конференции "Российская энергетика", организованной газетой "Ведомости".

Если нефть будет торговаться в этом объеме, в режиме равномерности и регулярности, то цены, которые сформируются в режиме биржевых торгов, не могут быть признаны монопольно высокими, пояснил замглавы ФАС.

Ранее ФАС и Минэнерго издали приказ, обязывающий нефтекомпании продавать через биржу определенную долю нефтепродуктов. По словам Голомолзина, это, более жесткое предписание было принято по итогам рассмотрения "трех волн" нарушений антимонопольного законодательства на рынке нефтепродуктов. "По нефти такого предписания не было, (антимонопольных) дел по нефти не было, ситуация в этой части не является критичной", - сказал замглавы ФАС.

Группа "ЛУКОЙЛ" согласовала свои торговые политики с ФАС России

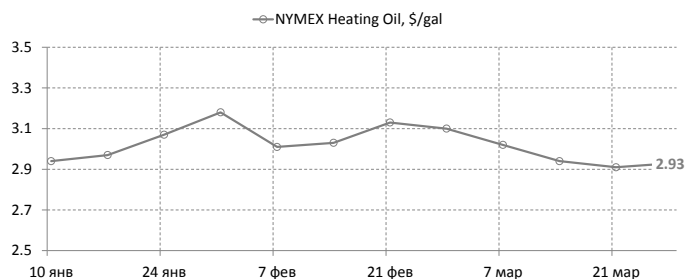
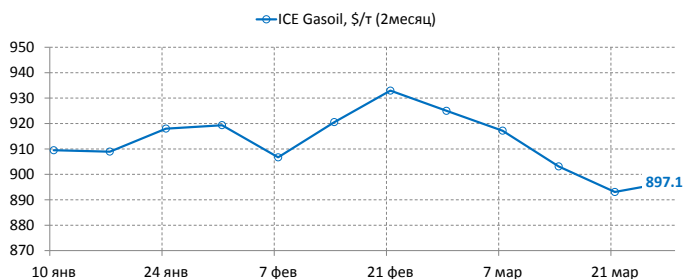
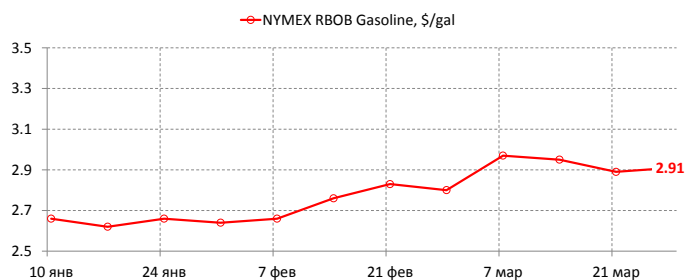
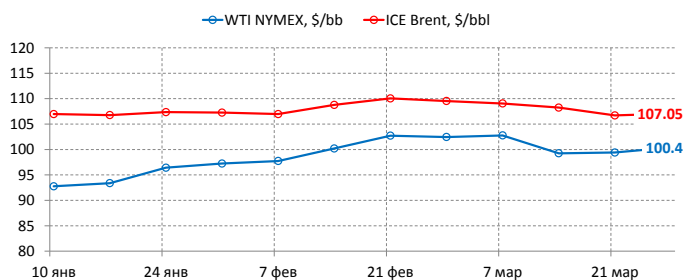
26 марта 2014 года Федеральная антимонопольная служба (ФАС России) согласовала торговые политики Группы "ЛУКОЙЛ" в области оптовой реализации автомобильных бензинов и дизельного топлива в Российской Федерации.

Торговые политики разработаны Компанией "ЛУКОЙЛ" в целях установления недискриминационных и транспарентных условий реализации автомобильных бензинов и дизельного топлива на территории Российской Федерации. Они устанавливают принципы, условия, способы, направления реализации нефтепродуктов всех организаций Группы "ЛУКОЙЛ", реализующих моторное топливо оптом на территории Российской Федерации, квалификационные требования, предъявляемые к покупателям, а также содержат основные сведения о порядке формирования цен и порядке заключения договоров поставки нефтепродуктов.

В этих документах Группа "ЛУКОЙЛ" официально закрепило свою ориентированность на достижение возможности полного удовлетворения заявок конечных потребителей и третьих лиц на поставку моторного топлива как напрямую с нефтеперерабатывающих заводов, так и через нефтебазы дочерних обществ. В том числе путем организационного обособления оптовой и розничной реализации нефтепродуктов, после введения в действие требований Технического регламента о недопущении к обороту на территории Российской Федерации автомобильных бензинов ниже пятого экологического класса и полного перехода рынка на работу в соответствии с этими требованиями, то есть с 2016 года. Это будет способствовать увеличению открытости и прозрачности продаж, и позволит обеспечить недискриминационный допуск потребителей на розничный и оптовый рынок нефтепродуктов.

МИРОВОЙ РЫНОК

	ICE Brent, \$/bbl			NYMEX WTI, \$/bbl			Апр.	ICE Gasoil, \$/т		NYMEX RBOB Gasoline, \$/gal			NYMEX Heating Oil, \$/gal		
	Май.	Июн.	Июл.	Май.	Июн.	Июл.		Май.	Июн.	Апр.	Май.	Июн.	Апр.	Май.	Июн.
24.мар	106.75	106.48	106.24	99.6	98.83	97.93	894.5	894.75	893	2.89	2.89	2.86	2.91	2.91	2.91
25.мар	106.63	106.42	106.09	99.19	98.53	97.68	893.75	893.75	893	2.88	2.88	2.86	2.92	2.92	2.92
26.мар	107.16	106.99	106.65	100.26	99.53	98.63	900	899.25	898.25	2.91	2.91	2.88	2.92	2.92	2.91
27.мар	106.94	106.85	106.61	101.28	100.53	99.61	896	895.75	895.5	2.94	2.94	2.92	2.95	2.94	2.94
28.мар	107.79	107.66	107.44	101.67	100.89	99.96	902	903	903	2.94	2.94	2.92	2.96	2.95	2.94



СПРАВОЧНАЯ ИНФОРМАЦИЯ

Ставки экспортных пошлин, \$/т

	Ноябрь	Декабрь	Январь	Февраль	Март	Апрель
Нефть	395.9	385.7	401	386.3	384.4	387
Нефть Восточной сибери	192.9	185.3	196.7	190.3	188.8	190.8
Нефтепродукты светлые	261.2	254.5	264.6	254.9	253.7	255.4
Бензины товарные	356.3	347.1	360.9	347.6	345.9	348.3
Дизельное топливо			264.6	251	249.8	251.5
Нефтепродукты темные	261.2	254.5	264.6	254.9	253.7	255.4
Сжиженные газы	154.3	203.5	196.5	202.4	169.1	129.1

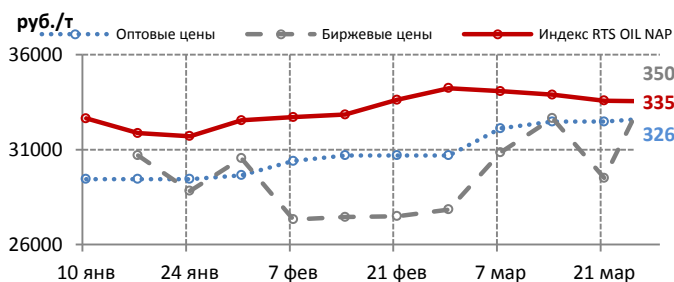
Действующие ставки акцизов, руб./т

	с 01.01.2014 года	с 01.01.2015 года	с 01.01.2016 года
автобензин класс 2 и ниже	11110	13332	13332
автобензин класс 3	10725	12879	12879
автобензин класс 4	9916	10858	10858
автобензин класс 5	6450	7750	9500
бензин прямогонный	11252	13502	14665
дт класс 2 и ниже	6446	7735	7735
дт класс 3	6446	7735	7735
дт класс 4	5427	5970	5970
дт класс 5	4767	5244	5970
топливо печное бытовое	6446	7735	7735

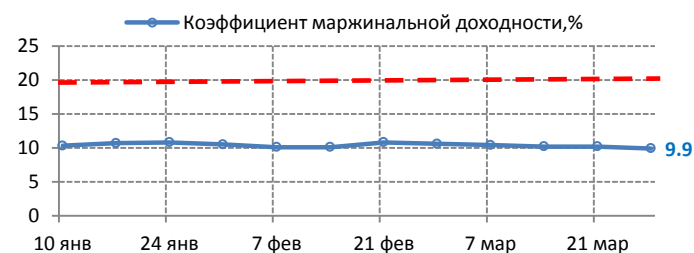
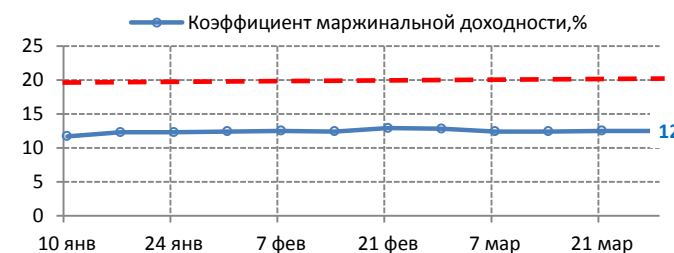
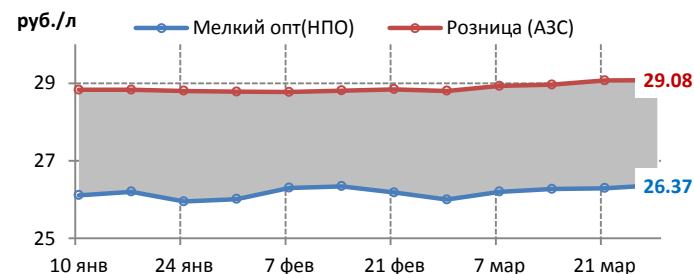
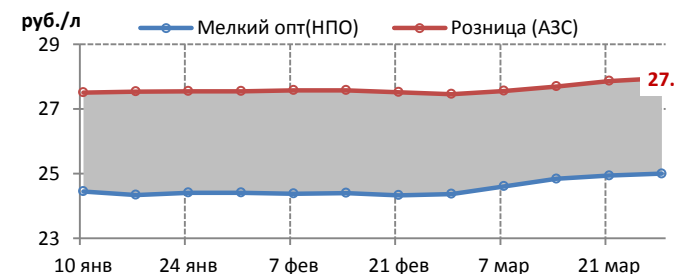
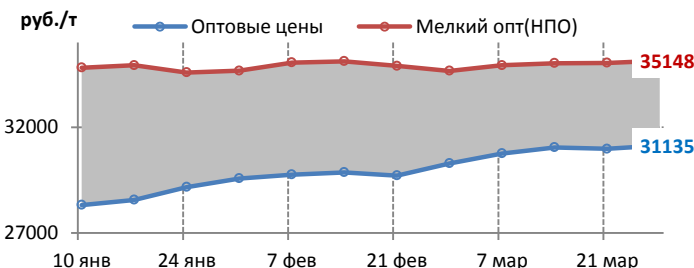
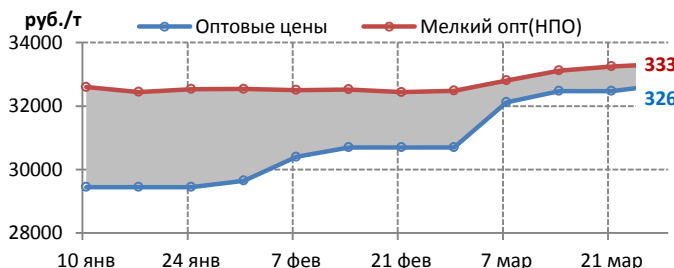
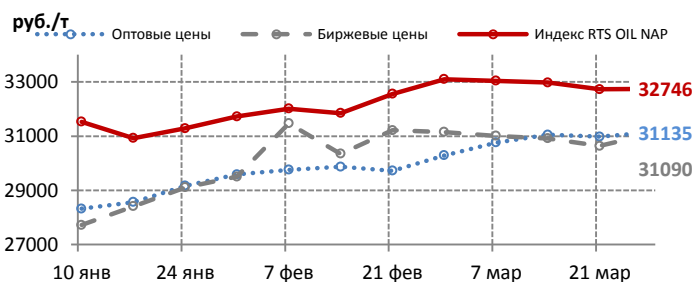
БЕНЗИН НОРМАЛЬ-80. ЦЕНОВЫЕ ИНДИКАТОРЫ

	Индекс RTS OIL NAP		Оптовые цены		Биржевые цены		Мелкий опт (НПО)		Розница (АЗС)	
	руб./т	+/-	руб./т	+/-	руб./т	+/-	руб./т	+/-	руб./л	+/-
Среднее по РФ	33370	-29	31905	177	33080	2942	34087	113	28.34	0.04
Среднее по Европе	33543	-42	32675	200	35037	5526	33329	81	27.95	0.08
Северо-Западный ФО	34187	-53	34400	400	35037	994	35700	0	29.24	0.12
Центральный ФО	33750	-44	27550	0	-	-	32932	375	27.25	0.15
Южный ФО	34537	-31	26000	0	-	-	32000	0	26	0
Северо-Кавказский ФО	-	-	-	-	-	-	31500	0	24.5	0
Приволжский ФО	33116	-44	30950	0	-	-	32731	-36	28.11	0
Уральский ФО	31074	-51	29950	0	-	-	32108	0	27.31	0
Среднее по Сибири и ДВ	32746	21	31135	155	31090	450	35148	110	29.08	0.01
Сибирский ФО	31239	9	30670	360	31090	715	32625	193	26.24	-0.01
Дальневосточный ФО	35008	39	31600	-50	-	-	38031	14	32.33	0.03
Изменения с начала года	966	3	3018	10.4	5355	19.3	591	1.8	0.3	1.1

ЕВРОПЕЙСКАЯ ЧАСТЬ РОССИИ



СИБИРЬ И ДАЛЬНИЙ ВОСТОК

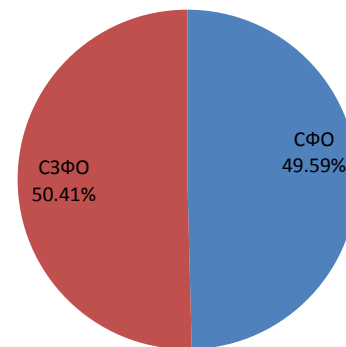
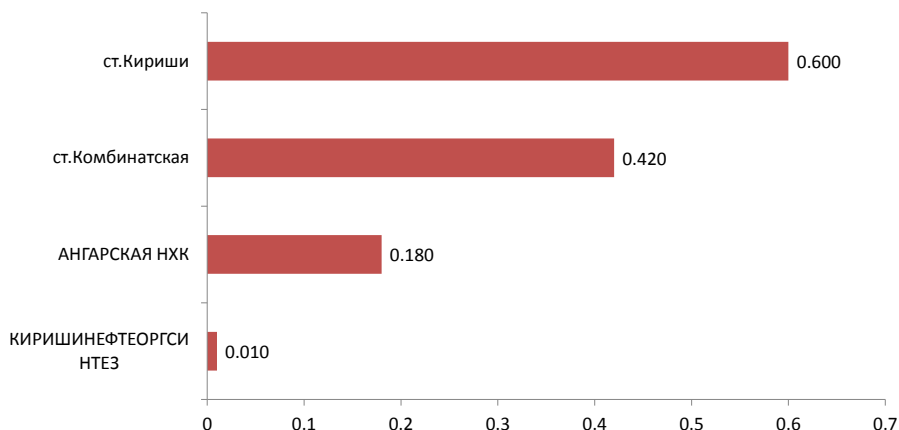


БЕНЗИН НОРМАЛЬ-80. БИРЖЕВЫЕ ПОКАЗАТЕЛИ

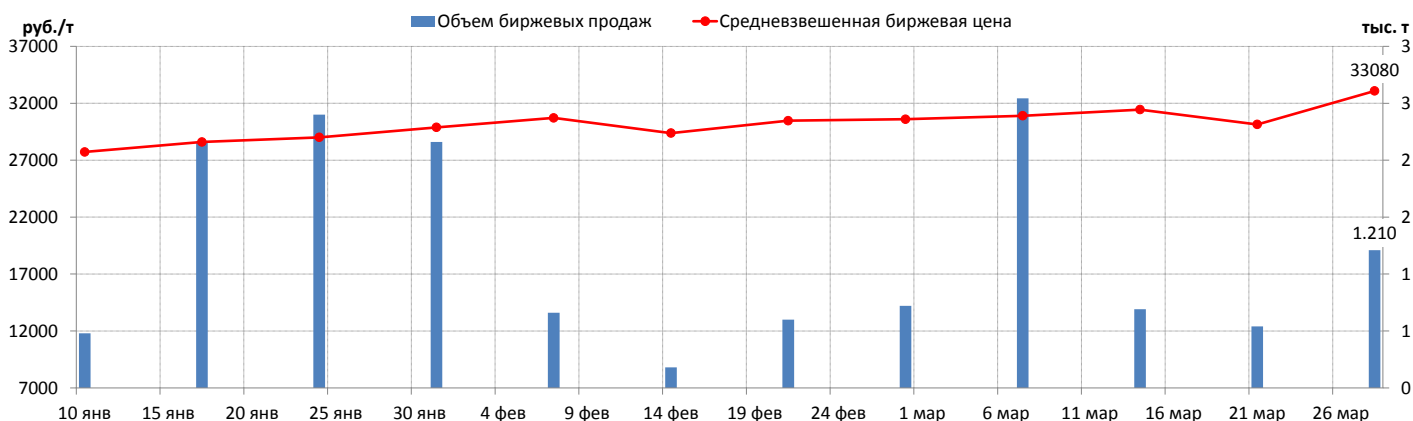
	Биржа «Санкт-Петербург»		ММТБ		СПБМТСБ		Всего	
		+/-		+/-		+/-		+/-
Объем торгов, тыс.т	0,010	-	-	-	1,200	0,660	1,210	0,670
Количество сделок, ед.	1	-	-	-	11	4	12	5

ОБЪЕМ ПРОДАЖ НА БАЗИСАХ (РЕЙТИНГ-15), ТЫС. Т

СТРУКТУРА ПРОДАЖ ПО ФО



СРЕДНЕВЗВЕШЕННАЯ БИРЖЕВАЯ ЦЕНА И ОБЪЕМЫ ПРОДАЖ



КОРТЕС
Информационный Центр

НЕФТЬ И ГАЗОВЫЙ КОНДЕНСАТ

- ЦЕНЫ СПОТОВОГО РЫНКА РОССИИ
- КОТИРОВКИ СТОИМОСТИ И КОММЕНТАРИЙ (2 РАЗА В НЕДЕЛЮ)
- ПОДПИСНОЙ ИНДЕКС В ПРАЙС-ЛИСТЕ: А1
- РЫНОК СТАБИЛЬНОГО ГАЗОВОГО КОНДЕНСАТА
- ПОДПИСНОЙ ИНДЕКС В ПРАЙС-ЛИСТЕ: СР3

ПО ВОПРОСАМ ПОДПИСКИ ОБРАЩАЙТЕСЬ:
115054, Москва, 3-й Монетчиковский переулок, д. 4, стр. 1
тел. +7 (495) 788-4702, +7 (495) 788-4703
e-mail: info@kortes.com, www.kortes.com

КОРТЕС
Информационный Центр

АВТОМОБИЛЬНЫЕ БЕНЗИНЫ

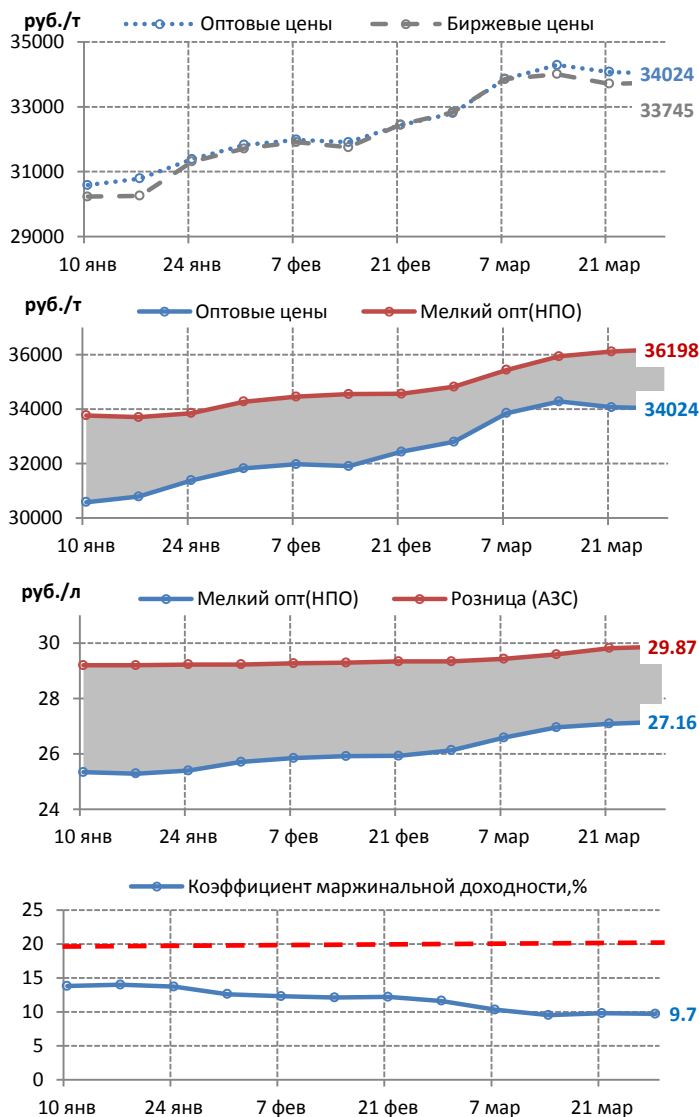
- ЦЕНЫ СПОТОВОГО РЫНКА РОССИИ
- КОТИРОВКИ СТОИМОСТИ И КОММЕНТАРИЙ (ЕЖЕДНЕВНО)
- ПОДПИСНОЙ ИНДЕКС В ПРАЙС-ЛИСТЕ: СОБ

ПО ВОПРОСАМ ПОДПИСКИ ОБРАЩАЙТЕСЬ:
115054, Москва, 3-й Монетчиковский переулок, д. 4, стр. 1
тел. +7 (495) 788-4702, +7 (495) 788-4703
e-mail: info@kortes.com, www.kortes.com

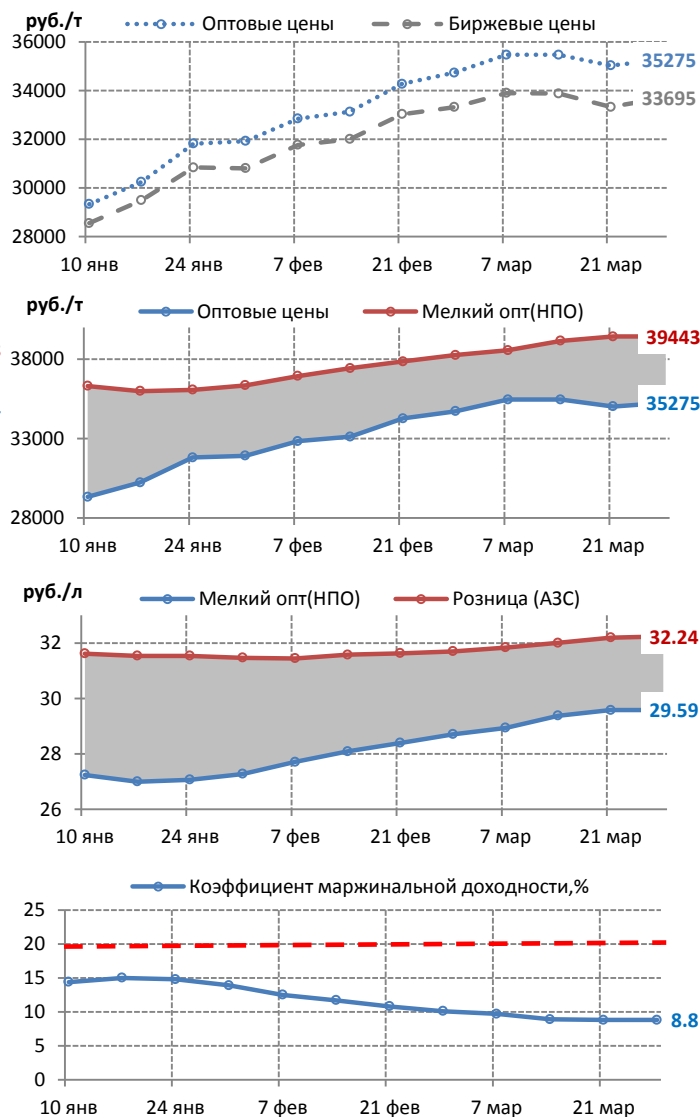
БЕНЗИН РЕГУЛЯР-92. ЦЕНОВЫЕ ИНДИКАТОРЫ

	Индекс RTS OIL		Оптовые цены		Биржевые цены		Мелкий опт (НПО)		Розница (АЗС)	
	руб./т	+/-	руб./т	+/-	руб./т	+/-	руб./т	+/-	руб./л	+/-
Среднее по РФ	-	-	34287	13	33735	119	37047	63	30.49	0.05
Среднее по Европе	-	-	34024	-50	33745	35	36198	81	29.87	0.05
Северо-Западный ФО	-	-	34370	15	34001	216	37583	372	30.25	0.04
Центральный ФО	-	-	33820	-134	33709	43	35493	-9	29.63	0.04
Южный ФО	-	-	35325	20	35800	41	36794	310	30.1	0.15
Северо-Кавказский ФО	-	-	-	-	-	-	37025	25	29.38	0.07
Приволжский ФО	-	-	33730	-53	33486	-301	35906	-15	29.81	0.06
Уральский ФО	-	-	33400	-50	33397	1062	35938	-112	29.92	0.03
Среднее по Сибири и ДВ	-	-	35275	247	33695	368	39443	11	32.24	0.04
Сибирский ФО	-	-	34317	570	33662	394	36471	20	30.1	0.07
Дальневосточный ФО	-	-	38150	-720	38200	-733	43690	0	35.3	0.02
Изменения с начала года	-	%	3953	%	3947	%	2610	%	0.66	2.2

ЕВРОПЕЙСКАЯ ЧАСТЬ РОССИИ



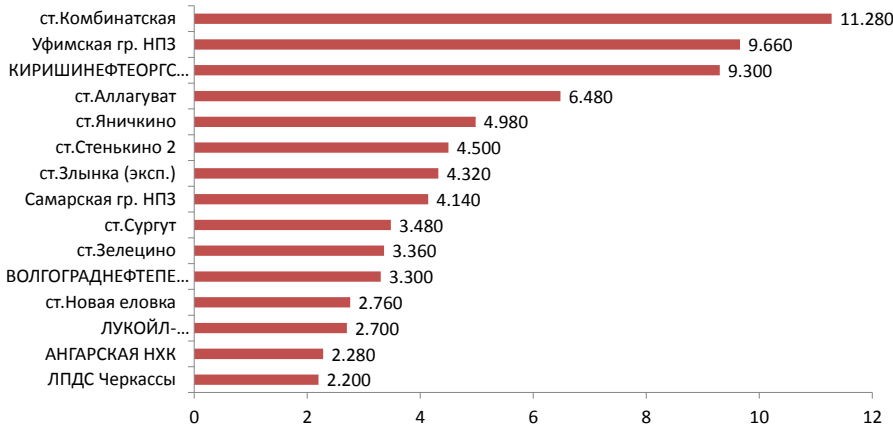
СИБИРЬ И ДАЛЬНИЙ ВОСТОК



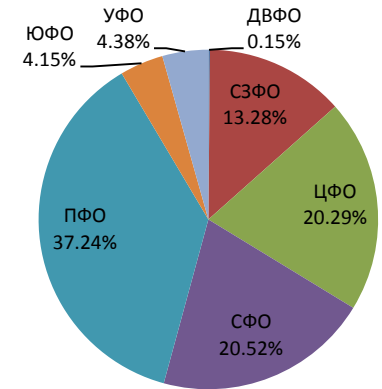
БЕНЗИН РЕГУЛЯР-92. БИРЖЕВЫЕ ПОКАЗАТЕЛИ

	Биржа «Санкт-Петербург»		ММТБ		СПБМТСБ		Всего	
		+/-		+/-		+/-		+/-
Объем торгов, тыс.т	0,240	-1,380	-	-	79,300	10,860	79,540	9,480
Количество сделок, ед.	2	-10	-	-	456	19	458	9

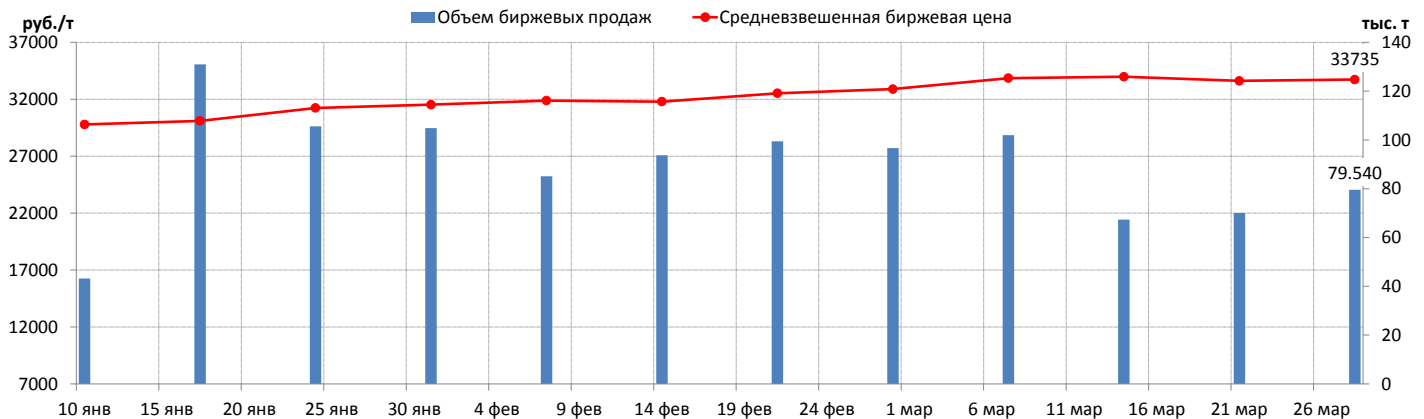
ОБЪЕМ ПРОДАЖ НА БАЗИСАХ (РЕЙТИНГ-15), ТЫС. Т



СТРУКТУРА ПРОДАЖ ПО ФО



СРЕДНЕВЗВЕШЕННАЯ БИРЖЕВАЯ ЦЕНА И ОБЪЕМЫ ПРОДАЖ



КОРТЕС
Информационный Центр

**СЖИЖЕННЫЕ
УГЛЕВОДОРОДНЫЕ ГАЗЫ**

- ЦЕНЫ СПОТОВОГО РЫНКА РОССИИ (ЕЖЕНЕДЕЛЬНО)
- ПОДПИСНОЙ ИНДЕКС В ПРАЙС-ЛИСТЕ: SP1
- ЦЕНЫ МЕЛКООПТОВОГО РЫНКА РОССИИ (ЕЖЕНЕДЕЛЬНО)
- ПОДПИСНОЙ ИНДЕКС В ПРАЙС-ЛИСТЕ: SP5
- ЦЕНЫ РОЗНИЧНОГО РЫНКА РОССИИ (2 РАЗА В МЕСЯЦ)
- ПОДПИСНОЙ ИНДЕКС В ПРАЙС-ЛИСТЕ: SP4

ПО ВОПРОСАМ ПОДПИСКИ ОБРАЩАЙТЕСЬ:
115054, Москва, 3-й Монетчиковский переулок, д. 4, стр. 1
тел. +7 (495) 788-4702, +7 (495) 788-4703
e-mail: info@kortec.com, www.kortec.com

КОРТЕС
Информационный Центр

СИСТЕМА МАП "КОРТЕС"

- ХРАНЕНИЕ, ПРОСМОТР И АНАЛИЗ ИНФОРМАЦИИ "КОРТЕС"
- ШИРОКИЙ СПЕКТР ФУНКЦИОНАЛЬНЫХ ВОЗМОЖНОСТЕЙ ДЛЯ ВИЗУАЛЬНОГО ПРЕДСТАВЛЕНИЯ ДАННЫХ
- ПОЛЬЗОВАТЕЛЬСКИЕ ОТЧЕТЫ

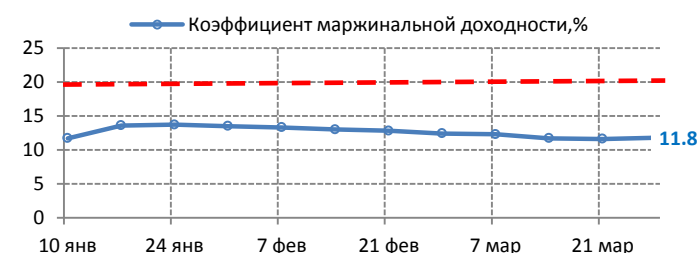
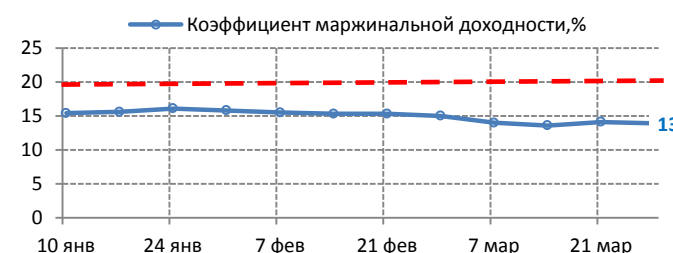
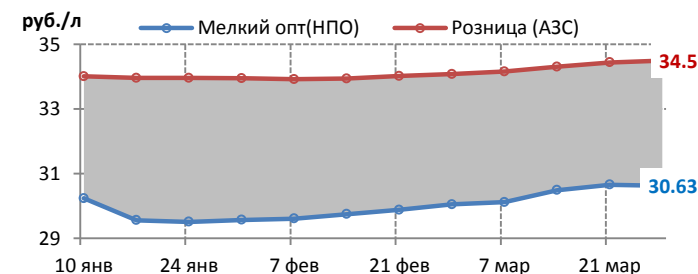
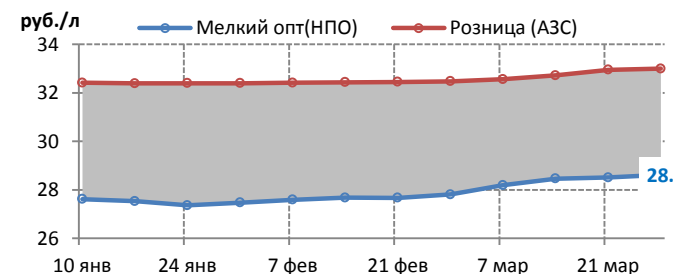
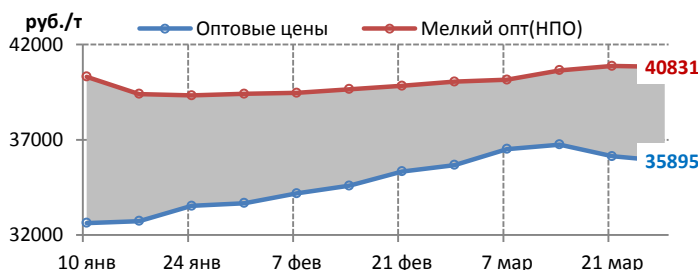
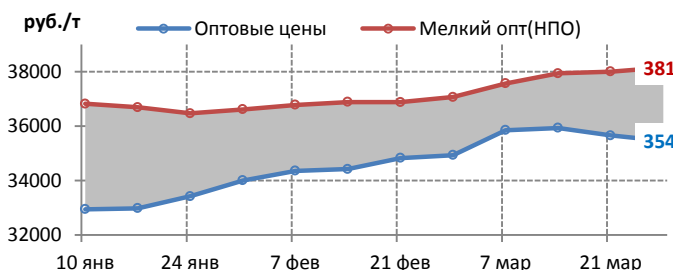
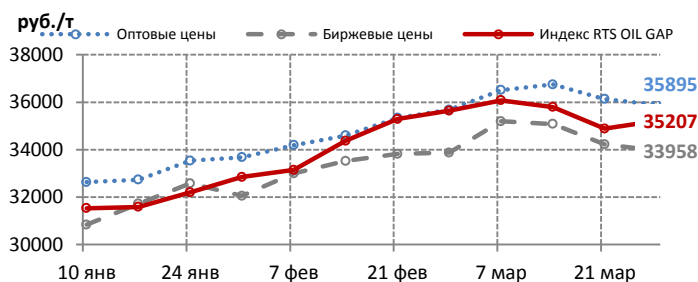
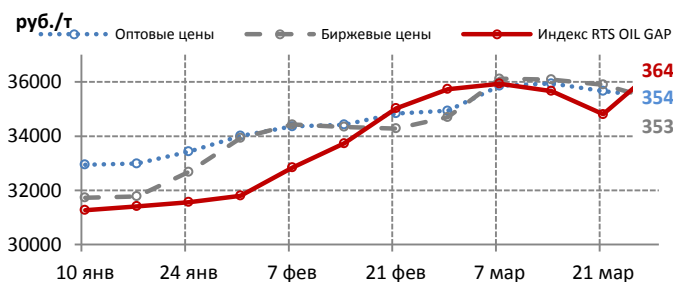
ПО ВОПРОСАМ ПОДПИСКИ ОБРАЩАЙТЕСЬ:
115054, Москва, 3-й Монетчиковский переулок, д. 4, стр. 1
тел. +7 (495) 788-4702, +7 (495) 788-4703
e-mail: info@kortec.com, www.kortec.com

БЕНЗИН ПРЕМИУМ-95. ЦЕНОВЫЕ ИНДИКАТОРЫ

	Индекс RTS OIL GAP		Оптовые цены		Биржевые цены		Мелкий опт (НПО)		Розница (АЗС)	
	руб./т	+/-	руб./т	+/-	руб./т	+/-	руб./т	+/-	руб./л	+/-
Среднее по РФ	36181	1360	35563	-209	35148	-517	38854	100	33.39	0.05
Среднее по Европе	36452	1649	35461	-200	35353	-543	38154	149	33	0.05
Северо-Западный ФО	35996	1773	36355	-330	35617	-692	39883	566	33.52	0.01
Центральный ФО	36483	1606	35047	-156	35059	-136	37259	15	32.72	0.07
Южный ФО	37995	1649	37400	0	37898	398	38913	-75	33.17	0.18
Северо-Кавказский ФО	-	-	-	-	-	-	38625	75	32.24	0.06
Приволжский ФО	36053	1634	35165	-235	36143	-362	37719	209	32.99	0.02
Уральский ФО	34285	1649	34750	-54	33689	61	38375	-138	32.73	0
Среднее по Сибири и ДВ	35207	320	35895	-237	33958	-266	40831	-40	34.5	0.06
Сибирский ФО	33991	680	34877	-37	33900	-324	37793	-68	32.79	0.1
Дальневосточный ФО	37031	-220	38950	-840	39000	39000	45172	0	36.94	0.01
Изменения с начала года	4854	15.5	2685	8.2	3508	11.1	1119	3	0.55	1.7

ЕВРОПЕЙСКАЯ ЧАСТЬ РОССИИ

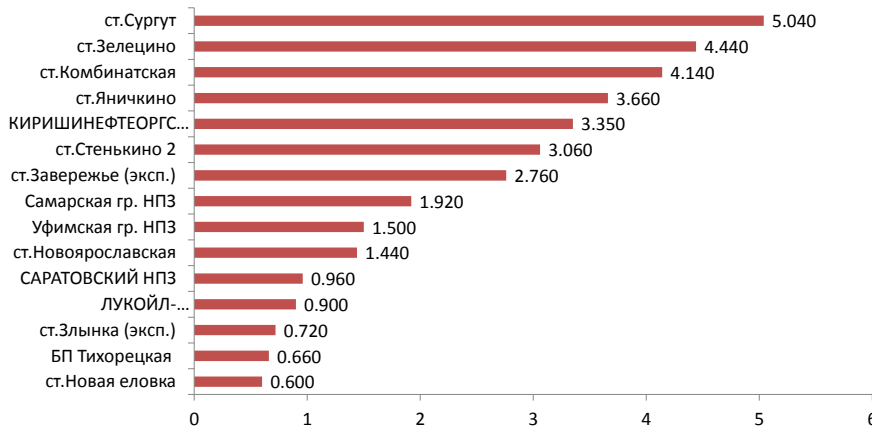
СИБИРЬ И ДАЛЬНИЙ ВОСТОК



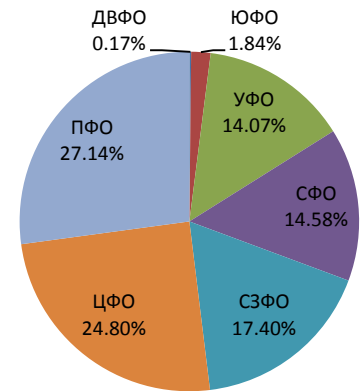
БЕНЗИН ПРЕМИУМ-95. БИРЖЕВЫЕ ПОКАЗАТЕЛИ

	Биржа «Санкт-Петербург»		ММТБ		СПБМТСБ		Всего	
		+/-		+/-		+/-		+/-
Объем торгов, тыс.т	3,290	1,560	-	-	32,520	6,900	35,810	8,460
Количество сделок, ед.	9	4	-	-	237	21	246	25

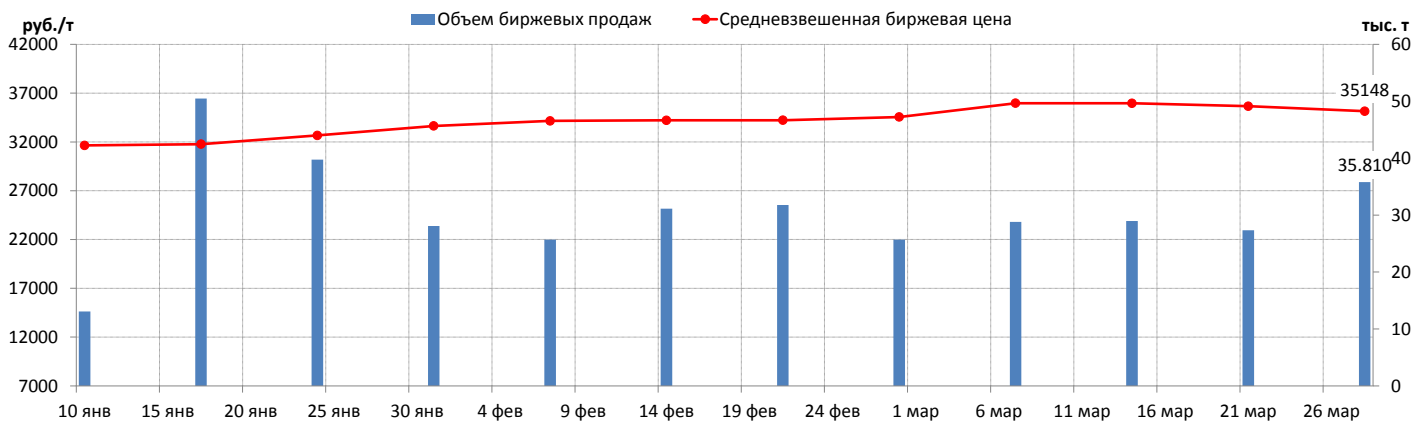
ОБЪЕМ ПРОДАЖ НА БАЗИСАХ (РЕЙТИНГ-15), ТЫС. Т



СТРУКТУРА ПРОДАЖ ПО ФО



СРЕДНЕВЗВЕШЕННАЯ БИРЖЕВАЯ ЦЕНА И ОБЪЕМЫ ПРОДАЖ



КОРТЕС
Информационный Центр

НЕФТЕХИМИЯ

- ШИРОКИЙ СПЕКТР ЦЕНОВОЙ ИНФОРМАЦИИ ПО ПРОДУКЦИИ НЕФТЕХИМИИ
- СПОТОВЫЕ ЦЕНЫ
- РЕГИОНАЛЬНЫЕ ЦЕНЫ
- СТАТИСТИЧЕСКИЕ БЮЛЛЕТЕНИ

ПО ВОПРОСАМ ПОДПИСКИ ОБРАЩАЙТЕСЬ:
115054, Москва, 3-й Монетчиковский переулок, д. 4, стр. 1
тел. +7 (495) 788-4702, +7 (495) 788-4703
e-mail: info@kortes.com, www.kortes.com

КОРТЕС
Информационный Центр

БИТУМЫ НЕФТЯНЫЕ

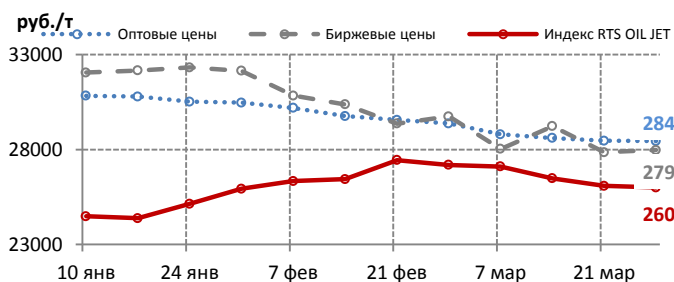
- ЦЕНЫ СПОТОВОГО РЫНКА РОССИИ
- КОТИРОВКИ СТОИМОСТИ И КОММЕНТАРИЙ (ЕЖЕНЕДЕЛЬНО)
- ПОДПИСНОЙ ИНДЕКС В ПРАЙС-ЛИСТЕ: СНБ

ПО ВОПРОСАМ ПОДПИСКИ ОБРАЩАЙТЕСЬ:
115054, Москва, 3-й Монетчиковский переулок, д. 4, стр. 1
тел. +7 (495) 788-4702, +7 (495) 788-4703
e-mail: info@kortes.com, www.kortes.com

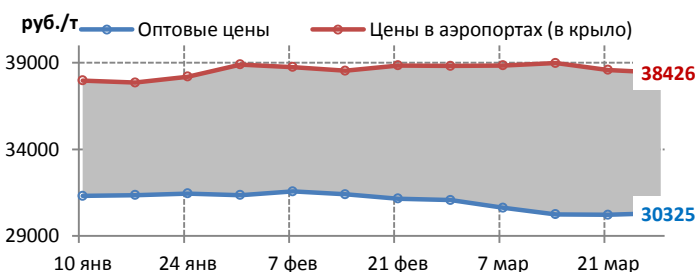
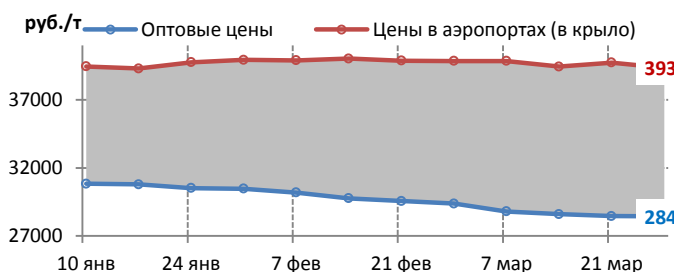
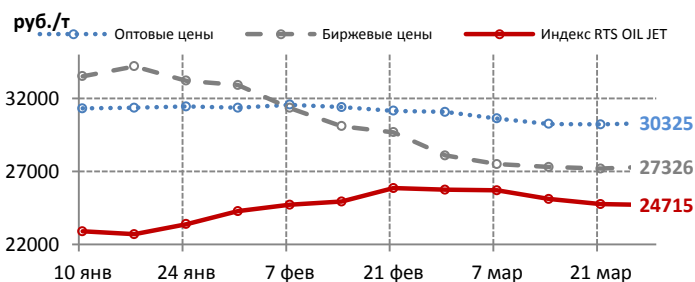
АВИАЦИОННЫЙ КЕРОСИН РТ/ТС. ЦЕНОВЫЕ ИНДИКАТОРЫ

	Индекс RTS OIL JET		Оптовые цены		Биржевые цены		Цены в аэропортах	
	руб./т	+/-	руб./т	+/-	руб./т	+/-	руб./т	+/-
Среднее по РФ	25726	-77	28921	14	27679	94	39066	-293
Среднее по Европе	26007	-84	28453	-15	27977	116	39359	-384
Северо-Западный ФО	26442	-104	27750	0	27908	119	37037	-618
Центральный ФО	26615	-99	29258	80	27124	-1115	42319	259
Южный ФО	26694	-21	28325	0	29570	-65	40714	0
Северо-Кавказский ФО	-	-	-	-	-	-	39400	0
Приволжский ФО	25584	-104	28099	-70	26992	770	39769	-288
Уральский ФО	23942	-103	29000	0	27340	-2331	36686	-560
Среднее по Сибири и ДВ	24715	-49	30325	100	27326	126	38426	-165
Сибирский ФО	23433	-73	28833	133	27125	185	38291	-35
Дальневосточный ФО	26638	-12	34800	0	30545	-161	38589	-333
Изменения с начала года	1581	6.5	-2036	-6.6	-4666	-14.4	100	0.3

ЕВРОПЕЙСКАЯ ЧАСТЬ РОССИИ



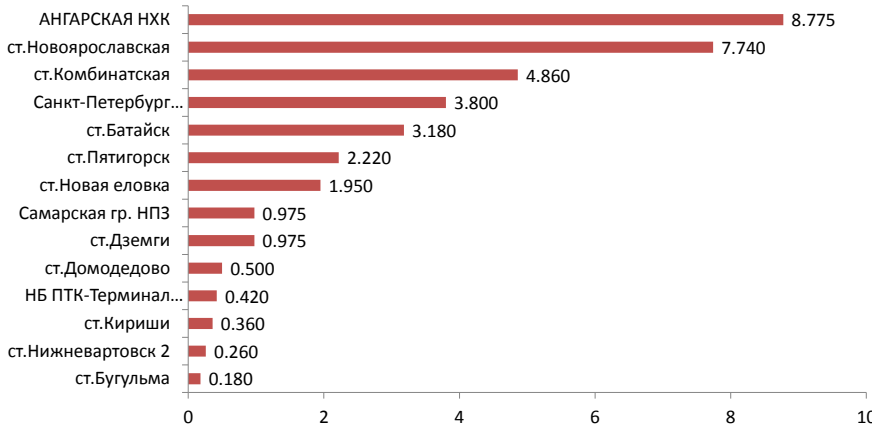
СИБИРЬ И ДАЛЬНИЙ ВОСТОК



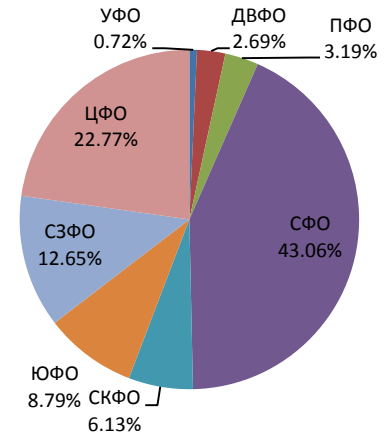
АВИАЦИОННЫЙ КЕРОСИН РТ/ТС. БИРЖЕВЫЕ ПОКАЗАТЕЛИ

	Биржа «Санкт-Петербург»		ММТБ		СПБМТСБ		Всего	
	-	+/-	-	+/-	-	+/-	-	+/-
Объем торгов, тыс.т	-	-	-	-	36,195	-10,720	36,195	-11,020
Количество сделок, ед.	-	-	-	-	106	-16	106	-18

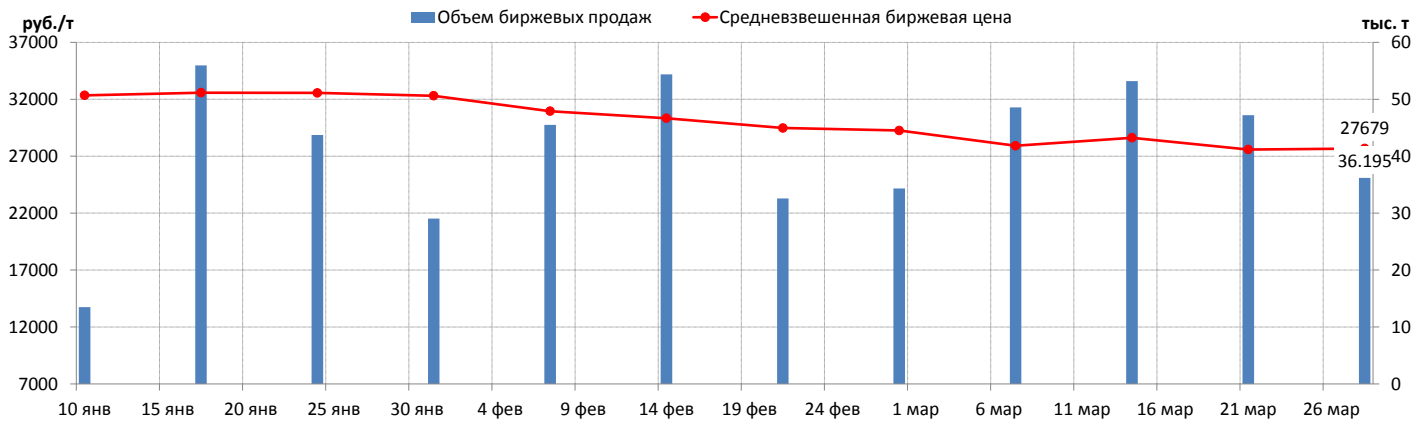
ОБЪЕМ ПРОДАЖ НА БАЗИСАХ (РЕЙТИНГ-15), ТЫС. Т



СТРУКТУРА ПРОДАЖ ПО ФО



СРЕДНЕВЗВЕШЕННАЯ БИРЖЕВАЯ ЦЕНА И ОБЪЕМЫ ПРОДАЖ



КОРТЕС
Информационный Центр

АВИАЦИОННЫЙ КЕРОСИН

- ЦЕНЫ СПОТОВОГО РЫНКА РОССИИ
- КОТИРОВКИ СТОИМОСТИ И КОММЕНТАРИЙ (ЕЖЕДНЕВНО)
- ПОДПИСНОЙ ИНДЕКС В ПРАЙС-ЛИСТЕ: СОА
- ЦЕНЫ В КРУПНЕЙШИХ АЭРОПОРТАХ (2 РАЗА В МЕСЯЦ)
- ПОДПИСНОЙ ИНДЕКС В ПРАЙС-ЛИСТЕ: АПТ

ПО ВОПРОСАМ ПОДПИСКИ ОБРАЩАЙТЕСЬ:
115054, Москва, 3-й Монетчиковский переулок, д. 4, стр. 1
тел. +7 (495) 788-4702, +7 (495) 788-4703
e-mail: info@kortec.com, www.kortec.com

КОРТЕС
Информационный Центр

БУНКЕРНОЕ ТОПЛИВО

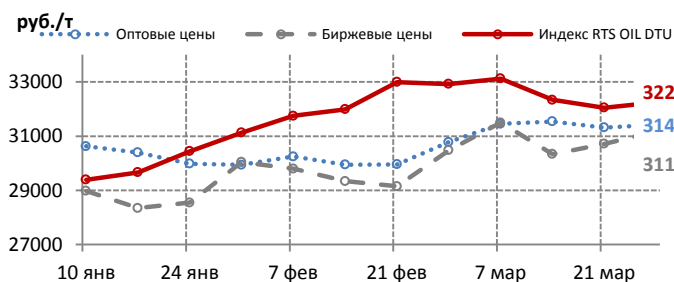
- ЦЕНЫ СПОТОВОГО РЫНКА РОССИИ
- КОТИРОВКИ СТОИМОСТИ И КОММЕНТАРИЙ (ЕЖЕНЕДЕЛЬНО)
- ПОДПИСНОЙ ИНДЕКС В ПРАЙС-ЛИСТЕ: БТ

ПО ВОПРОСАМ ПОДПИСКИ ОБРАЩАЙТЕСЬ:
115054, Москва, 3-й Монетчиковский переулок, д. 4, стр. 1
тел. +7 (495) 788-4702, +7 (495) 788-4703
e-mail: info@kortec.com, www.kortec.com

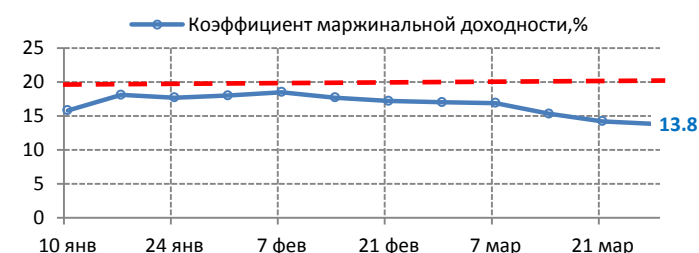
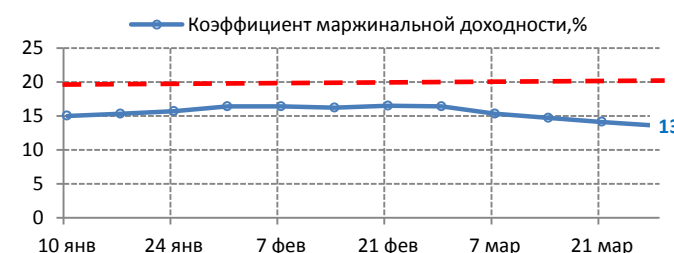
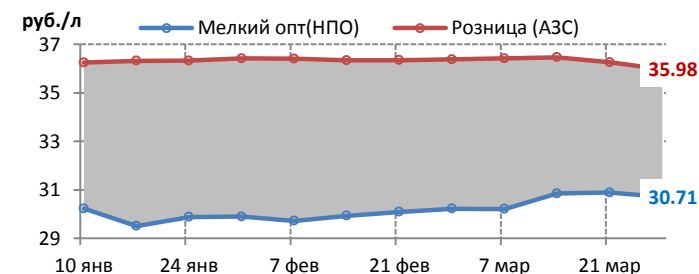
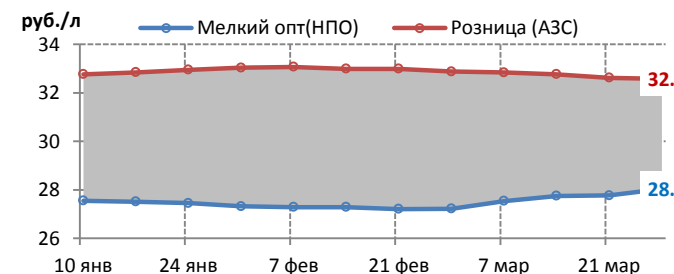
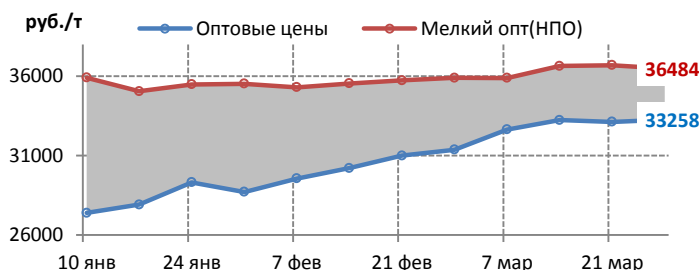
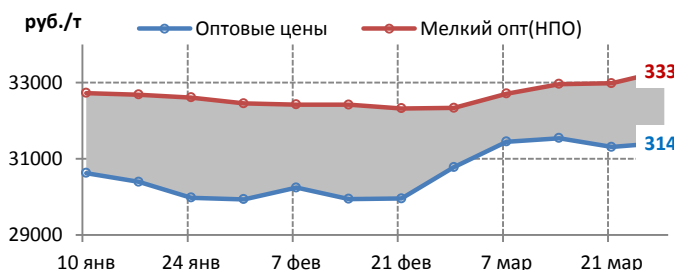
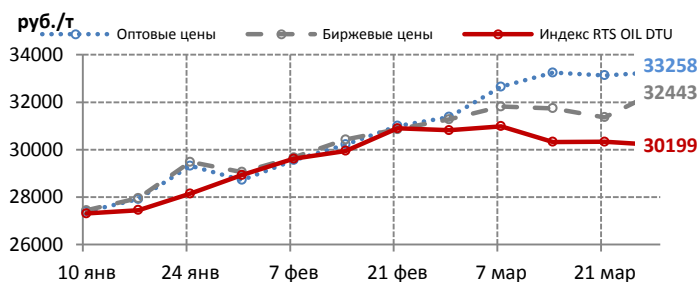
ДИЗЕЛЬНОЕ ТОПЛИВО (летние сорта). ЦЕНОВЫЕ ИНДИКАТОРЫ

	Индекс RTS OIL DTU		Оптовые цены		Биржевые цены		Мелкий опт (НПО)		Розница (АЗС)	
	руб./т	+/-	руб./т	+/-	руб./т	+/-	руб./т	+/-	руб./л	+/-
Среднее по РФ	31796	122	31871	96	31401	610	34132	146	33.47	-0.1
Среднее по Европе	32240	193	31424	109	31173	457	33312	327	32.58	-0.04
Северо-Западный ФО	32518	220	31500	-90	31046	412	35393	743	33.97	-0.06
Центральный ФО	32407	214	31603	320	31848	285	32847	348	31.73	0.03
Южный ФО	33434	169	32025	0	33200	0	33663	575	32.06	-0.02
Северо-Кавказский ФО	-	-	-	-	-	-	33313	125	30.54	-0.06
Приволжский ФО	31811	193	31135	96	30830	377	32602	-161	32.69	-0.11
Уральский ФО	29838	169	-	-	-	-	33075	-163	33.79	0
Среднее по Сибири и ДВ	30199	-135	33258	127	32443	1076	36484	-218	35.98	-0.28
Сибирский ФО	29256	11	32127	170	31798	545	34093	-83	34.14	-0.44
Дальневосточный ФО	31614	-353	36650	0	36702	1	40071	0	38.62	-0.04
Изменения с начала года	2856	9.9	1864	6.2	3392	12.1	679	2	-0.21	-0.6

ЕВРОПЕЙСКАЯ ЧАСТЬ РОССИИ



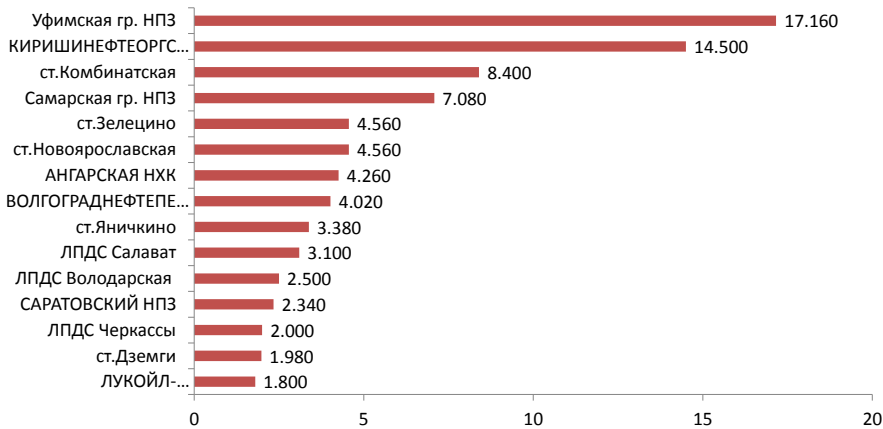
СИБИРЬ И ДАЛЬНИЙ ВОСТОК



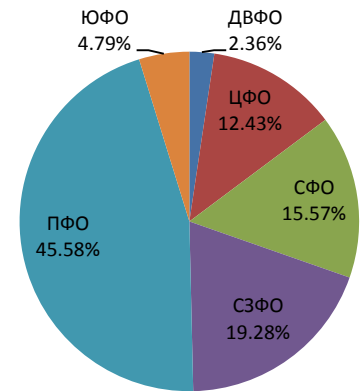
ДИЗЕЛЬНОЕ ТОПЛИВО (летние сорта). БИРЖЕВЫЕ ПОКАЗАТЕЛИ

	Биржа «Санкт-Петербург»		ММТБ		СПБМТСБ		Всего	
		+/-		+/-		+/-		+/-
Объем торгов, тыс.т	1,690	-2,280	-	-	82,300	-13,845	83,990	-16,125
Количество сделок, ед.	9	-16	-	-	375	114	384	98

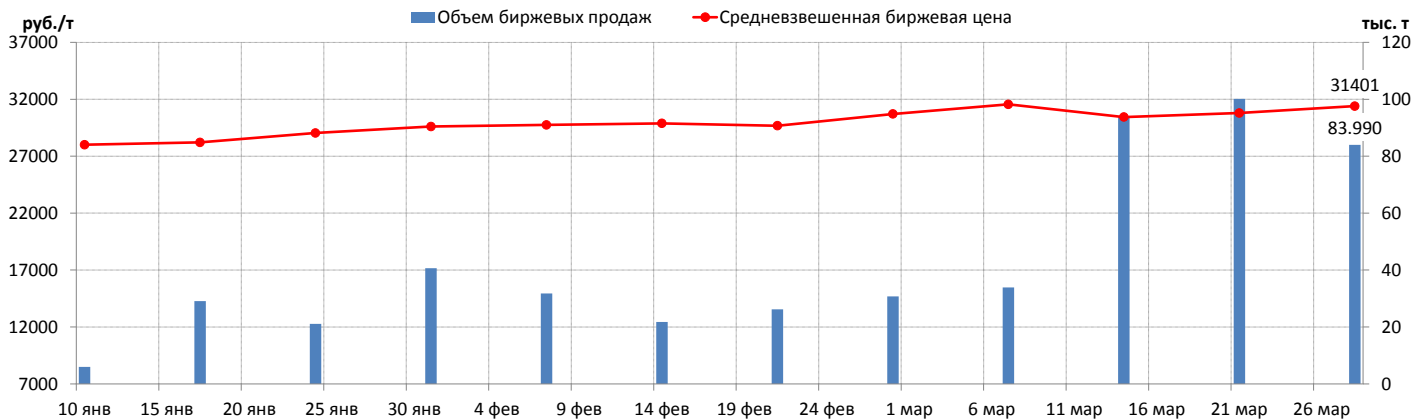
ОБЪЕМ ПРОДАЖ НА БАЗИСАХ (РЕЙТИНГ-15), ТЫС. Т



СТРУКТУРА ПРОДАЖ ПО ФО



СРЕДНЕВЗВЕШЕННАЯ БИРЖЕВАЯ ЦЕНА И ОБЪЕМЫ ПРОДАЖ



КОРТЕС
Информационный Центр

ДИЗЕЛЬНОЕ ТОПЛИВО

- ЦЕНЫ СПОТОВОГО РЫНКА РОССИИ
- КОТИРОВКИ СТОИМОСТИ И КОММЕНТАРИИ (ЕЖЕДНЕВНО)
- ПОДПИСНОЙ ИНДЕКС В ПРАЙС-ЛИСТЕ: **СОТ**

ПО ВОПРОСАМ ПОДПИСКИ ОБРАЩАЙТЕСЬ:
115054, Москва, 3-й Монетчиковский переулок, д. 4, стр. 1
тел. +7 (495) 788-4702, +7 (495) 788-4703
e-mail: info@kortec.com, www.kortec.com

КОРТЕС
Информационный Центр

РЕГИОНАЛЬНЫЕ РЫНКИ МОТОРНЫХ ТОПЛИВ

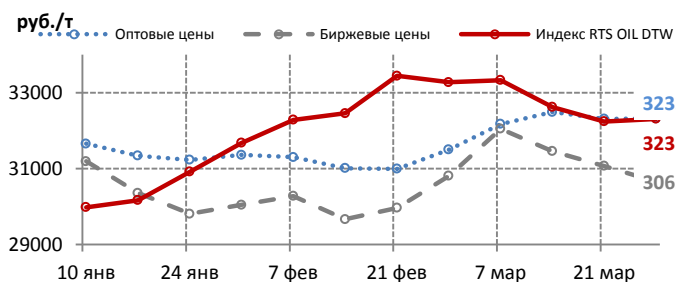
- МОСКОВСКИЙ РЫНОК МОТОРНЫХ ТОПЛИВ (ЕЖЕМЕСЯЧНО)
- ПОДПИСНОЙ ИНДЕКС В ПРАЙС-ЛИСТЕ: **МР1**
- РЫНОК НЕФТЕПРОДУКТОВ КАЗАХСТАНА И СТРАН СРЕДНЕЙ АЗИИ (ЕЖЕНЕДЕЛЬНО)
- ПОДПИСНОЙ ИНДЕКС В ПРАЙС-ЛИСТЕ: **КАЗ**

ПО ВОПРОСАМ ПОДПИСКИ ОБРАЩАЙТЕСЬ:
115054, Москва, 3-й Монетчиковский переулок, д. 4, стр. 1
тел. +7 (495) 788-4702, +7 (495) 788-4703
e-mail: info@kortec.com, www.kortec.com

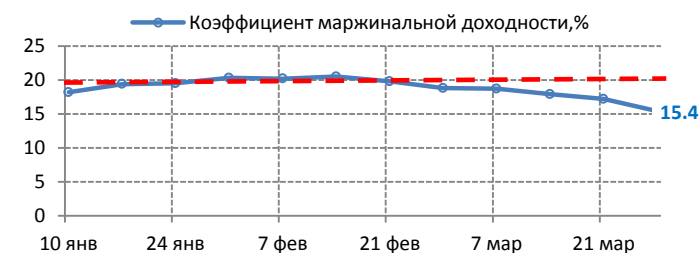
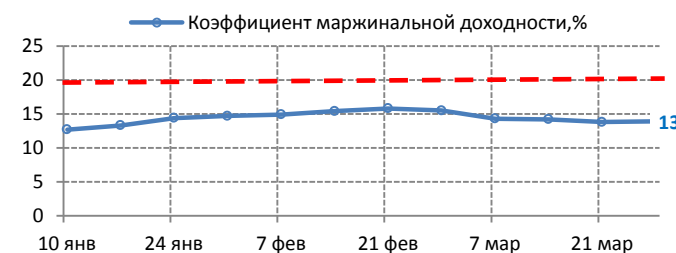
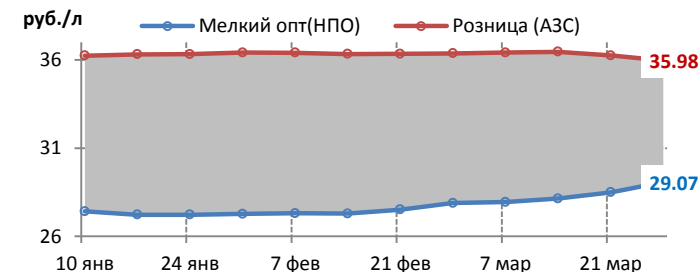
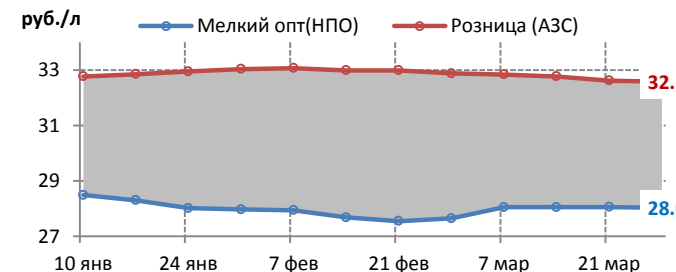
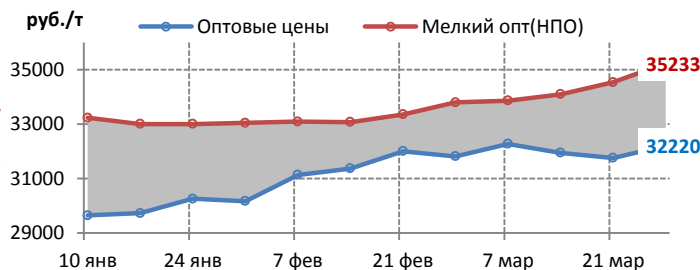
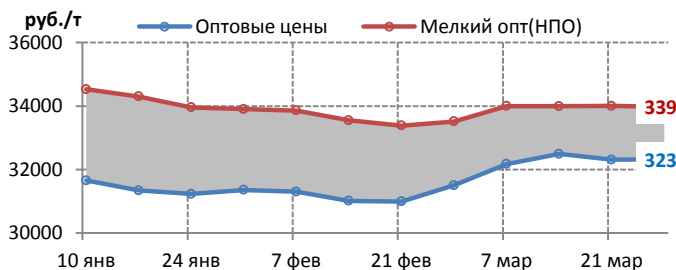
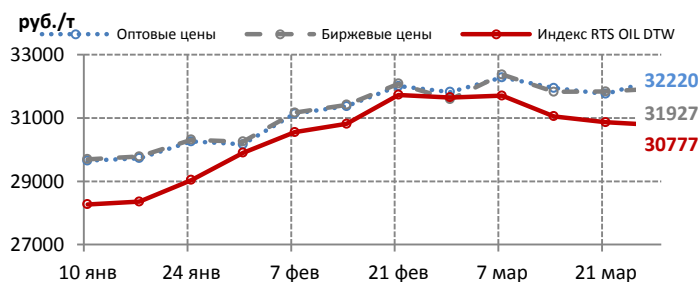
ДИЗЕЛЬНОЕ ТОПЛИВО (межсезонное). ЦЕНОВЫЕ ИНДИКАТОРЫ

	Индекс RTS OIL DTW		Оптовые цены		Биржевые цены		Мелкий опт (НПО)		Розница (АЗС)	
	руб./т	+/-	руб./т	+/-	руб./т	+/-	руб./т	+/-	руб./л	+/-
Среднее по РФ	31977	33	32311	55	31030	-239	34173	93	33.47	-0.1
Среднее по Европе	32310	67	32321	10	30657	-415	33974	-32	32.58	-0.04
Северо-Западный ФО	33116	55	33000	0	-	-	35073	-305	33.97	-0.06
Центральный ФО	32245	69	31523	323	31575	503	33238	167	31.73	0.03
Южный ФО	33316	72	34100	0	-	-	35250	262	32.06	-0.02
Северо-Кавказский ФО	-	-	-	-	-	-	36000	0	30.54	-0.06
Приволжский ФО	31946	66	32305	-220	30143	30143	33328	-453	32.69	-0.11
Уральский ФО	29791	73	-	-	-	-	34250	0	33.79	0
Среднее по Сибири и ДВ	30777	-89	32220	460	31927	91	35233	693	35.98	-0.28
Сибирский ФО	29700	-26	32220	460	31927	91	34580	40	34.14	-0.44
Дальневосточный ФО	32394	-183	-	-	-	-	38500	3000	38.62	-0.04
Изменения с начала года	2366	8	838	2.7	494	1.6	-216	-0.6	-0.21	-0.6

ЕВРОПЕЙСКАЯ ЧАСТЬ РОССИИ



СИБИРЬ И ДАЛЬНИЙ ВОСТОК

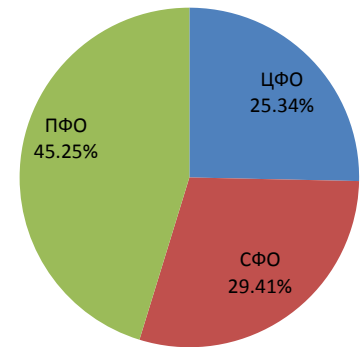
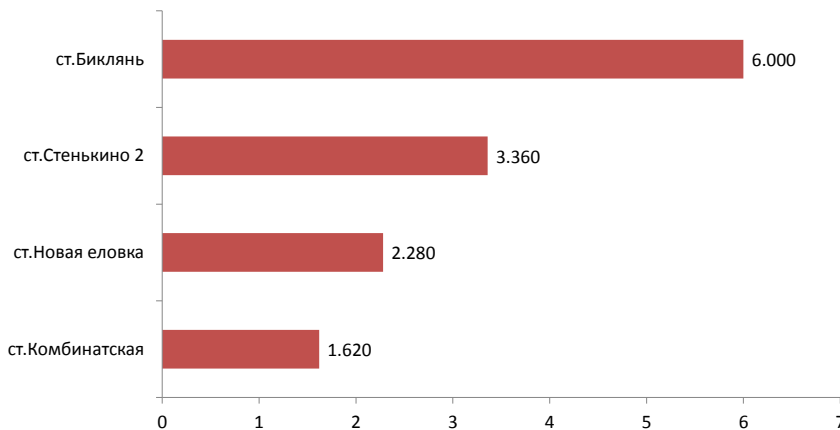


ДИЗЕЛЬНОЕ ТОПЛИВО (межсезонное). БИРЖЕВЫЕ ПОКАЗАТЕЛИ

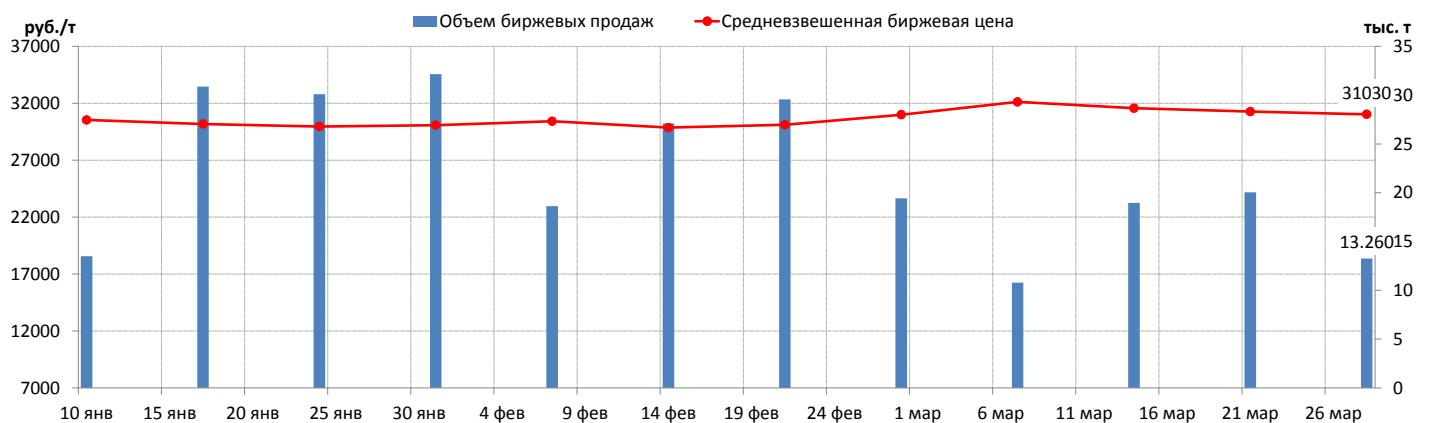
	Биржа «Санкт-Петербург»		ММТБ		СПБМТСБ		Всего	
		+/-		+/-		+/-		+/-
Объем торгов, тыс.т	-	-	-	-	13,260	-6,780	13,260	-6,780
Количество сделок, ед.	-	-	-	-	63	-96	63	-96

ОБЪЕМ ПРОДАЖ НА БАЗИСАХ (РЕЙТИНГ-15), ТЫС. Т

СТРУКТУРА ПРОДАЖ ПО ФО



СРЕДНЕВЗВЕШЕННАЯ БИРЖЕВАЯ ЦЕНА И ОБЪЕМЫ ПРОДАЖ



КОРТЕС
Информационный Центр

МАСЛА

- ЦЕНЫ СПОТОВОГО РЫНКА РОССИИ
- КОТИРОВКИ СТОИМОСТИ И КОММЕНТАРИЙ (ЕЖЕНЕДЕЛЬНО)
- ИНДУСТРИАЛЬНЫЕ МАСЛА
- ПОДПИСНОЙ ИНДЕКС В ПРАЙС-ЛИСТЕ: СМИ МОТОРНЫЕ МАСЛА
- ПОДПИСНОЙ ИНДЕКС В ПРАЙС-ЛИСТЕ: СММ

ПО ВОПРОСАМ ПОДПИСКИ ОБРАЩАЙТЕСЬ:
115054, Москва, 3-й Монетчиковский переулок, д. 4, стр. 1
тел. +7 (495) 788-4702, +7 (495) 788-4703
e-mail: info@kortes.com, www.kortes.com

КОРТЕС
Информационный Центр

ТОПОЧНЫЙ МАЗУТ

- ЦЕНЫ СПОТОВОГО РЫНКА РОССИИ
- КОТИРОВКИ СТОИМОСТИ И КОММЕНТАРИЙ (ЕЖЕДНЕВНО)
- ПОДПИСНОЙ ИНДЕКС В ПРАЙС-ЛИСТЕ: СОМ

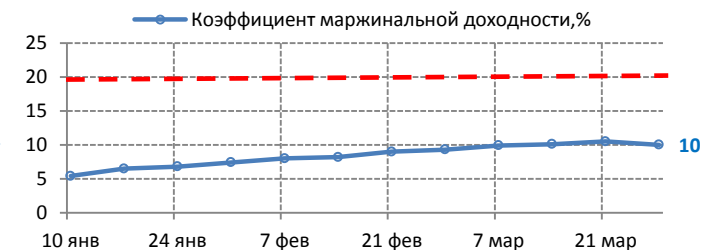
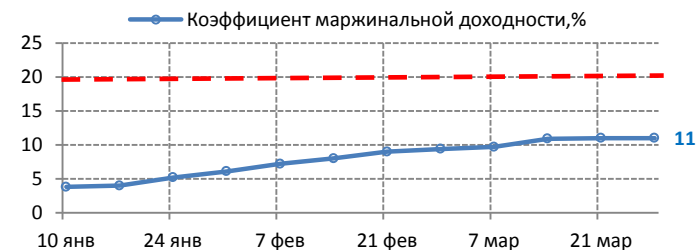
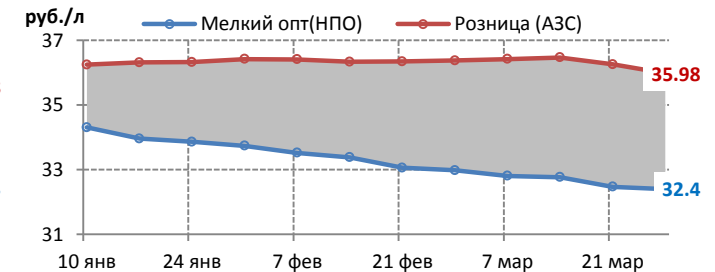
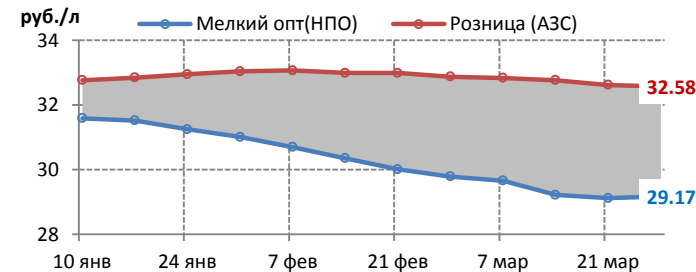
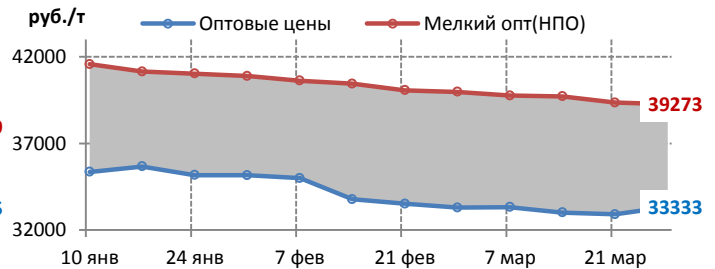
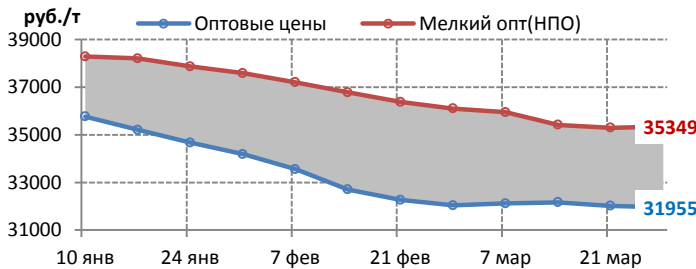
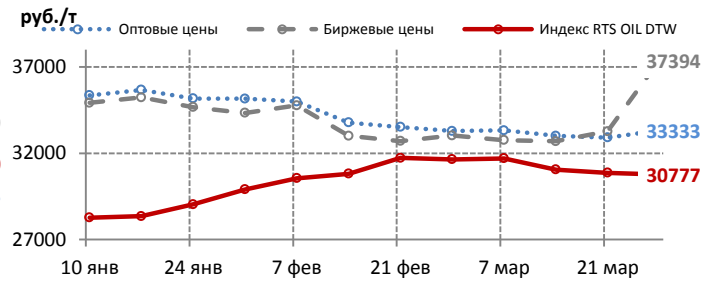
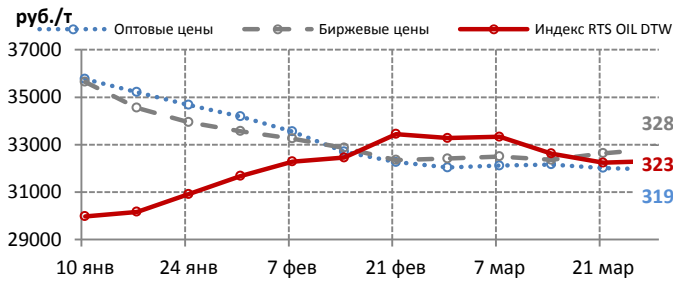
ПО ВОПРОСАМ ПОДПИСКИ ОБРАЩАЙТЕСЬ:
115054, Москва, 3-й Монетчиковский переулок, д. 4, стр. 1
тел. +7 (495) 788-4702, +7 (495) 788-4703
e-mail: info@kortes.com, www.kortes.com

ДИЗЕЛЬНОЕ ТОПЛИВО (зимнее). ЦЕНОВЫЕ ИНДИКАТОРЫ

	Индекс RTS OIL DTW		Оптовые цены		Биржевые цены		Мелкий опт (НПО)		Розница (АЗС)	
	руб./т	+/-	руб./т	+/-	руб./т	+/-	руб./т	+/-	руб./л	+/-
Среднее по РФ	31977	33	32323	86	34230	1532	36451	21	33.47	-0.1
Среднее по Европе	32310	67	31955	-64	32819	179	35349	50	32.58	-0.04
Северо-Западный ФО	33116	55	32900	90	33130	269	36622	-386	33.97	-0.06
Центральный ФО	32245	69	32070	250	33382	33382	33970	-533	31.73	0.03
Южный ФО	33316	72	-	-	34149	34149	37500	0	32.06	-0.02
Северо-Кавказский ФО	-	-	-	-	-	-	37900	0	30.54	-0.06
Приволжский ФО	31946	66	31705	-108	31569	-1003	35148	794	32.69	-0.11
Уральский ФО	29791	73	31343	-1027	31922	-663	34974	0	33.79	0
Среднее по Сибири и ДВ	30777	-89	33333	425	37394	4120	39273	-83	35.98	-0.28
Сибирский ФО	29700	-26	32390	484	37394	5390	35486	-474	34.14	-0.44
Дальневосточный ФО	32394	-183	36160	250	-	-	44143	-64	38.62	-0.04
Изменения с начала года	2366	8	-3353	-9.4	-1254	-3.5	-2727	-7	-0.21	-0.6

ЕВРОПЕЙСКАЯ ЧАСТЬ РОССИИ

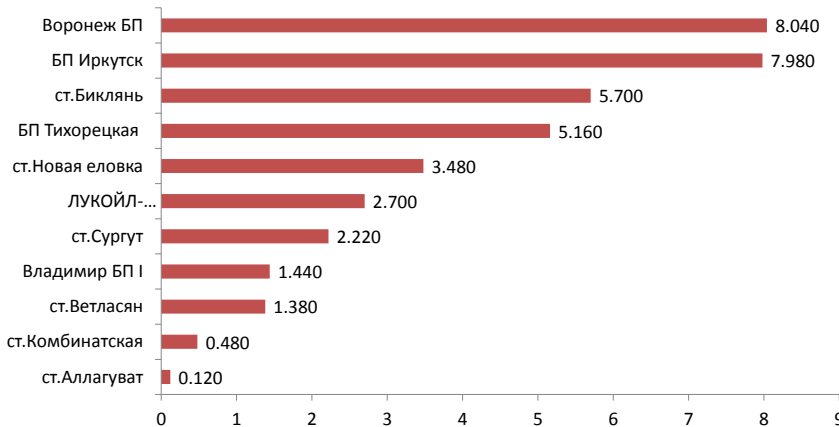
СИБИРЬ И ДАЛЬНИЙ ВОСТОК



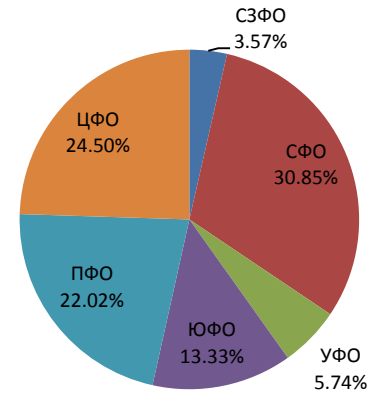
ДИЗЕЛЬНОЕ ТОПЛИВО (зимнее). БИРЖЕВЫЕ ПОКАЗАТЕЛИ

	Биржа «Санкт-Петербург»		ММТБ		СПБМТСБ		Всего	
	-	+/-	-	+/-	-	+/-	-	+/-
Объем торгов, тыс.т	-	-	-	-	38,700	23,160	38,700	20,460
Количество сделок, ед.	-	-	-	-	82	20	82	13

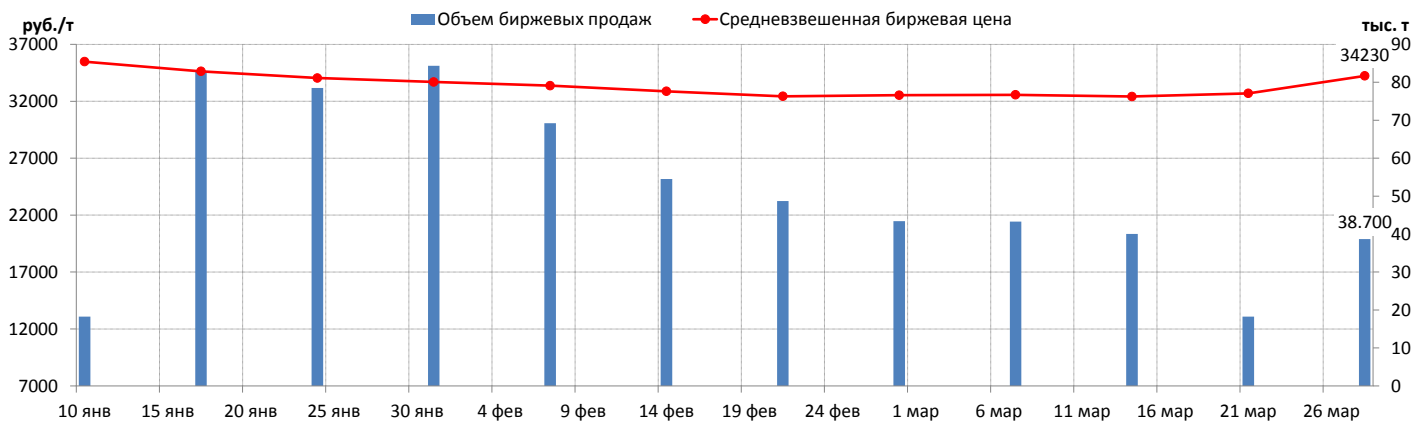
ОБЪЕМ ПРОДАЖ НА БАЗИСАХ (РЕЙТИНГ-15), ТЫС. Т



СТРУКТУРА ПРОДАЖ ПО ФО



СРЕДНЕВЗВЕШЕННАЯ БИРЖЕВАЯ ЦЕНА И ОБЪЕМЫ ПРОДАЖ



КОРТЕС
Информационный Центр

ИТОГИ БИРЖЕВЫХ ТОРГОВ НЕФТЕПРОДУКТАМИ

- ЦЕНЫ СПОТОВОГО РЫНКА РОССИИ
- ИТОГИ БИРЖЕВЫХ ТОРГОВ (ЕЖЕДНЕВНО)
- НЕФТЕПРОДУКТЫ, МАСЛА, НЕФТЕХИМИЯ
- ПОДПИСНОЙ ИНДЕКС В ПРАЙС-ЛИСТЕ: ИБТН

ПО ВОПРОСАМ ПОДПИСКИ ОБРАЩАЙТЕСЬ:
115054, Москва, 3-й Монетчиковский переулок, д. 4, стр. 1
тел. +7 (495) 788-4702, +7 (495) 788-4703
e-mail: info@cortes.com, www.cortes.com

КОРТЕС
Информационный Центр

РЕГИОНАЛЬНЫЕ РЫНКИ МОТОРНЫХ ТОПЛИВ

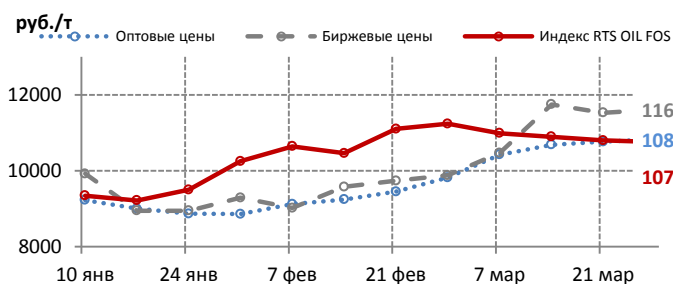
- МОСКОВСКИЙ РЫНОК МОТОРНЫХ ТОПЛИВ (ЕЖЕМЕСЯЧНО)
- ПОДПИСНОЙ ИНДЕКС В ПРАЙС-ЛИСТЕ: МР1
- РЫНОК НЕФТЕПРОДУКТОВ КАЗАХСТАНА И СТРАН СРЕДНЕЙ АЗИИ (ЕЖЕНЕДЕЛЬНО)
- ПОДПИСНОЙ ИНДЕКС В ПРАЙС-ЛИСТЕ: КАЗ

ПО ВОПРОСАМ ПОДПИСКИ ОБРАЩАЙТЕСЬ:
115054, Москва, 3-й Монетчиковский переулок, д. 4, стр. 1
тел. +7 (495) 788-4702, +7 (495) 788-4703
e-mail: info@cortes.com, www.cortes.com

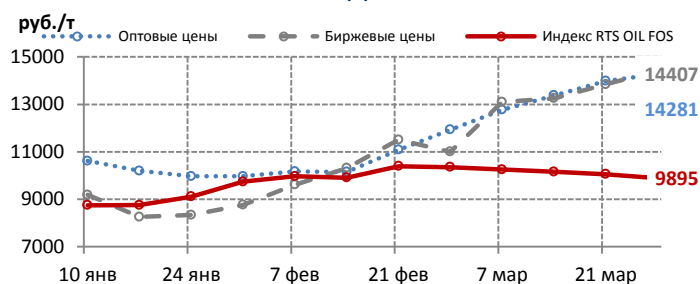
i **ТОПОЧНЫЙ МАЗУТ. ЦЕНОВЫЕ ИНДИКАТОРЫ**

	Индекс RTS OIL FOS		Оптовые цены		Биржевые цены	
	руб./т	+/-	руб./т	+/-	руб./т	+/-
Среднее по РФ	10570	-68	11592	110	12882	551
Среднее по Европе	10757	-42	10824	56	11613	83
Северо-Западный ФО	10755	3	11650	0	13326	-8
Центральный ФО	10763	-50	11187	163	11276	221
Южный ФО	12054	-54	11050	0	-	-
Северо-Кавказский ФО	-	-	-	-	-	-
Приволжский ФО	10344	-47	10453	38	10628	146
Уральский ФО	8866	-7	-	-	-	-
Среднее по Сибири и ДВ	9895	-165	14281	297	14407	568
Сибирский ФО	8630	-124	13137	273	13734	973
Дальневосточный ФО	11794	-226	17715	370	17852	208
Изменения с начала года	1352	14.7	2055	21.5	3147	32.3

i **ЕВРОПЕЙСКАЯ ЧАСТЬ РОССИИ**



i **СИБИРЬ И ДАЛЬНИЙ ВОСТОК**



КОРТЕС
Информационный Центр

ТОПОЧНЫЙ МАЗУТ

- ЦЕНЫ СПОТОВОГО РЫНКА РОССИИ
- КОТИРОВКИ СТОИМОСТИ И КОММЕНТАРИЙ (ЕЖЕДНЕВНО)
- ПОДПИСНОЙ ИНДЕКС В ПРАЙС-ЛИСТЕ: COM

ПО ВОПРОСАМ ПОДПИСКИ ОБРАЩАЙТЕСЬ:
115054, Москва, 3-й Монетчиковский переулок, д. 4, стр. 1
тел. +7 (495) 788-4702, +7 (495) 788-4703
e-mail: info@kortes.com, www.kortes.com

КОРТЕС
Информационный Центр

МАСЛА

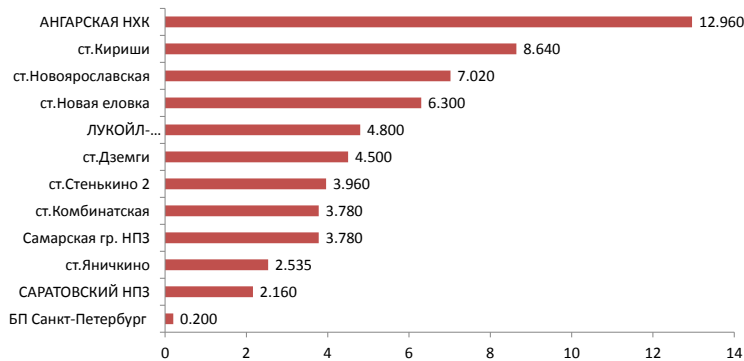
- ЦЕНЫ СПОТОВОГО РЫНКА РОССИИ
- КОТИРОВКИ СТОИМОСТИ И КОММЕНТАРИЙ (ЕЖЕНЕДЕЛЬНО)
- ИНДУСТРИАЛЬНЫЕ МАСЛА
- ПОДПИСНОЙ ИНДЕКС В ПРАЙС-ЛИСТЕ: СМН
- ПОДПИСНОЙ ИНДЕКС В ПРАЙС-ЛИСТЕ: СММ

ПО ВОПРОСАМ ПОДПИСКИ ОБРАЩАЙТЕСЬ:
115054, Москва, 3-й Монетчиковский переулок, д. 4, стр. 1
тел. +7 (495) 788-4702, +7 (495) 788-4703
e-mail: info@kortes.com, www.kortes.com

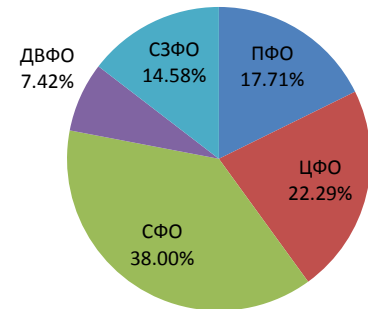
ТОПОЧНЫЙ МАЗУТ. БИРЖЕВЫЕ ПОКАЗАТЕЛИ

	Биржа «Санкт-Петербург»		ММТБ		СПБМТСБ		Всего	
		+/-		+/-		+/-		+/-
Объем торгов, тыс.т	0,200	-	-	-	60,435	20,490	60,635	20,690
Количество сделок, ед.	1	-	-	-	208	89	209	90

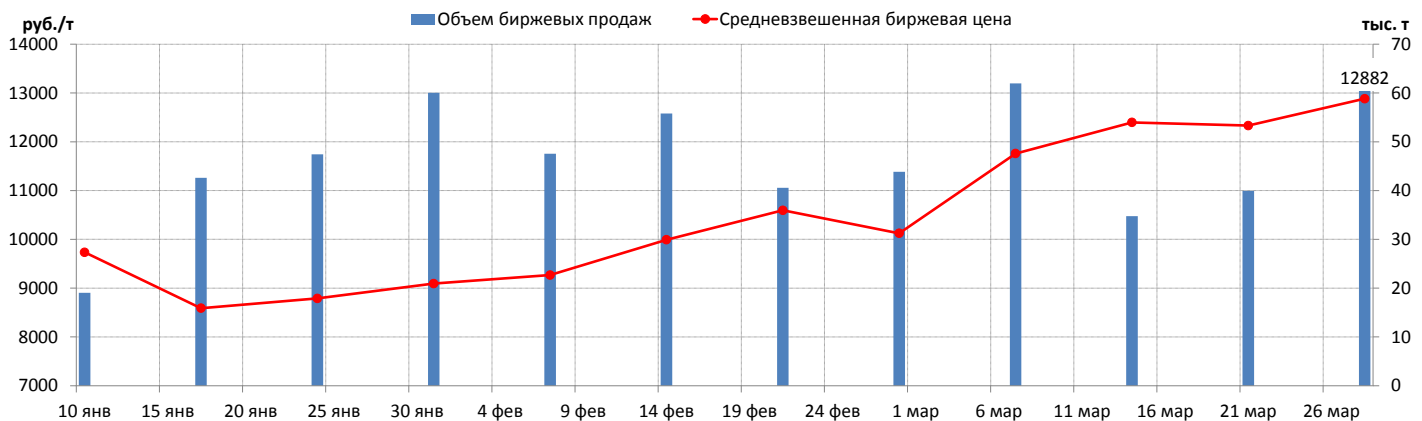
ОБЪЕМ ПРОДАЖ НА БАЗИСАХ (РЕЙТИНГ-15), ТЫС. Т



СТРУКТУРА ПРОДАЖ ПО ФО



СРЕДНЕВЗВЕШЕННАЯ БИРЖЕВАЯ ЦЕНА И ОБЪЕМЫ ПРОДАЖ



ПРИМЕЧАНИЯ

Индексы RTS Oil – товарные индексы, отражающие приведенную цену нефтепродукта от центра мировой торговли. База франко-станция НПЗ, с учетом логистических затрат и налогов.

Методика размещена <http://rts.micex.ru/ru/index/oil/>

Оптовые цены – котировки спотовых цен, полученные в результате мониторинга ИАЦ «КОРТЕС» и публикуемые в соответствующих информационных бюллетенях.

- СОБ – Автомобильный бензин
- СОА – Авиационный керосин
- СОТ – Дизельное топливо
- СОМ – Топочный мазут

База франко-станция НПЗ, с учетом налогов.

Биржевые цены – оптовые цены, сформировавшиеся в результате торгов на биржевых площадках: ЗАО "СПБМТСБ", ОАО "ММТБ", ОАО "Биржа Санкт-Петербург"

Мелкий опт (НПО) – котировки мелкооптовых цен, полученные в результате мониторинга ИАЦ «КОРТЕС» и публикуемые в соответствующих информационных бюллетенях.

- БЕВ – цены в системе нефтепродуктообеспечения на автобензин в СЗФО, ЦФО и ЮФО
- БУР – цены в системе нефтепродуктообеспечения на автобензин в ПФО, УФО, СФО и ДФО
- ТЕВ – цены в системе нефтепродуктообеспечения на дизтопливо в СЗФО, ЦФО и ЮФО
- ТУР – цены в системе нефтепродуктообеспечения на дизтопливо в ПФО, УФО, СФО и ДФО

База франко-склад продавца, с учетом налогов.

Розница (АЗС) – котировки розничных цен, полученные в результате мониторинга ИАЦ «КОРТЕС» и публикуемые в соответствующих информационных бюллетенях.

АЗС – розничные цены на АЗС на автомобильный бензин и дизтопливо

База областной центр РФ, с учетом налогов.

Методологии размещены <http://www.kortes.com/products/metodology/>

Индексы и котировки усредняются за анализируемый период и агрегируются по территориальному признаку в разрезе РФ, Европейской части России, Сибири и Дальнего Востока, а также Федеральных округов.